

PRIMARSCHULE
DÄNIKON-HÜTTIKON

**Primarschulgemeinde
Dänikon-Hüttikon
8114 Dänikon**

Jahresrechnung 2023

Ablieferung an Schulpflege	29.02.2024
Abnahmebeschluss Schulpflege	12.03.2024
Ablieferung an Rechnungsprüfungskommission	22.03.2024
Abnahmebeschluss Rechnungsprüfungskommission	16.04.2024
Abnahmebeschluss Gemeindeversammlung	19.06.2024
Veröffentlichung	30.06.2024

Inhaltsverzeichnis

	Seite
Bericht, Anträge und Beschlüsse	
1 Bericht der Schulpflege	5-6
2 Anträge und Beschlüsse	7-9
3 Kurzbericht der Revisionsstelle	10
4 Vollständigkeitserklärung	11
Jahresrechnung - Finanzbericht	
5 Finanzierung	13
6 Erfolgsrechnung	14
7 Investitionsrechnungen	15-16
8 Bilanz	17-18
9 Geldflussrechnung	19-20
10 Anhang	
Grundlagen und Grundsätze der Rechnungslegung	
Angewandtes Regelwerk	21
Rechnungslegungs-, Bilanzierungs- und Bewertungsgrundsätze	21-22
Organisationseinheiten	23
Finanzinformationen	
Ausgewählte Positionen des Finanzvermögens	24
Eventualforderungen	25
Anlagenspiegel Finanzvermögen	26
Anlagenspiegel Verwaltungsvermögen	27
Beteiligungsspiegel	28
Ausgewählte Positionen des Fremdkapitals	29
Gewährleistungsspiegel / Eventualverpflichtungen	30

	Seite
Leasingverträge	31
Rückstellungsspiegel	32-33
Eigenkapitalnachweis	34
Sonderrechnungen	-
Haushaltsgleichgewicht	35-36
Finanzkennzahlen	37
Kreditrechtliche Angaben	
Verpflichtungskredite	38
Gebundene Ausgabenbeschlüsse	39

Jahresrechnung - Details zum Finanzbericht		
11	Erläuterungen zur Erfolgsrechnung	41-45
12	Erfolgsrechnung	46-56
13	Erläuterungen zu den Investitionsrechnungen	57
14	Investitionsrechnung Verwaltungsvermögen	58-59
15	Investitionsrechnung Finanzvermögen	-
16	Bilanz	60-61

Kontakt

Primarschulgemeinde Dänikon-Hüttikon
 Schulhaus Rotflue 2
 8114 Dänikon

Finanzvorstand: Nicole Staubli

Rechnungsführer: Marcel Reinhart
 Telefon 043 495 36 16
 E-Mail schulverwaltung@schule-rotflue.ch

Bericht, Anträge und Beschlüsse

Bericht der Schulpflege zur Jahresrechnung 2023

a. Finanzieller Überblick zur Jahresrechnung

In der Jahresrechnung 2023 ergibt sich in der Erfolgsrechnung bei einem Gesamtaufwand von CHF 7'738'187.26 und einem Gesamtertrag von CHF 7'228'123.42 ein Aufwandüberschuss von CHF 510'063.84 .

In der Investitionsrechnung ergeben die Ausgaben von CHF 472'019.90 und die Einnahmen von CHF 0.00 Nettoinvestitionen im Verwaltungsvermögen von CHF 472'019.90 .

Erfolgsrechnung nach Funktionen (Nettoergebnis):

Funktion	Bezeichnung	Rechnung 2023	Budget 2023	Rechnung 2022
0110	Legislative	21'455.90	11'600.00	10'063.35
2110	Kindergarten	644'711.89	679'400.00	660'429.36
2120	Primarstufe	2'806'962.23	2'821'000.00	2'784'447.51
2140	Musikschulen	79'266.95	77'000.00	61'106.21
2170	Schulliegenschaften	881'136.41	979'500.00	879'223.05
2180	Tagesbetreuung	181'615.45	157'600.00	98'712.60
2190	Schulleitung	690'852.20	457'600.00	377'416.92
2191	Schulverwaltung	617'833.38	563'500.00	545'812.02
2192	Volksschule, Sonstiges	399'591.44	376'300.00	315'631.71
2200	Sonderschulen	869'696.60	518'300.00	478'917.45
4330	Schulgesundheitsdienst	36'291.08	47'200.00	42'443.56
	Total Nettoaufwand	7'229'413.53	6'689'000.00	6'254'203.74
9100	Allgemeine Gemeindesteuern	4'811'777.05	4'345'600.00	4'511'475.95
9300	Finanz- und Lastenausgleich	1'919'000.00	2'363'500.00	2'049'958.00
9610	Zinsen	-12'436.01	-15'600.00	-10'051.79
9710	Rückverteilungen aus CO2-Abgabe	1'008.65	500.00	1'298.70
	Total Nettoertrag	6'719'349.69	6'694'000.00	6'552'680.86
	Ertragsüberschuss (+) / Aufwandüberschuss (-)	-510'063.84	5'000.00	298'477.12

Bericht der Schulpflege zur Jahresrechnung 2023

b. Erläuterungen zum abgeschlossenen Rechnungsjahr

Der Gesamtaufwand der Jahresrechnung 2023 fällt mit CHF 7'738'187.26 um CHF 572'087.26 höher aus als budgetiert. Die grösste Abweichung zum Budget liegt im Bereich der Sonderschulung. Der Nettoaufwand in der Funktion 2200 "Sonderschulung" ist infolge gestiegener Fallzahlen rund CHF 350'000 höher ausgefallen als budgetiert. Im Weiteren belasteten die ausserordentlichen Kosten durch die längeren krankheitsbedingten Ausfälle bei der Schulleitung und Schulverwaltung, die Ansetzung einer zweiten Budgetgemeindeversammlung, die Durchführung der Ersatzwahlen sowie die administrative und rechtliche Bewältigung der zahlreichen aufsichtsrechtlichen Beschwerden, Rekurse, IDG-Anfragen oder Anfragen nach §17 Gemeindegesetz das Ergebnis der Jahresrechnung.

Die Gesamteinnahmen fallen mit CHF 7'228'123.42 leicht höher als budgetiert aus und liegen um CHF 57'023.42 über dem Budget. Hauptursache dafür sind deutliche Mehreinnahmen bei den Gemeindesteuern bei entsprechend sinkendem Anteil am Ressourcenausgleich der Gemeinden.

Im Bereich der Investitionen wirkte sich die Verschiebung zur Ausführung der Aussenanlage Rotflue 2. Etappe von 2023 auf 2024 am deutlichsten aus. Die Nettoinvestitionen im Verwaltungsvermögen liegen mit CHF 472'019.90 deutlich tiefer als die budgetierten CHF 1'466'000.00.

Begründung erheblicher Abweichungen gegenüber dem Budget

Erfolgsrechnung: Die wesentlichen Abweichungen in der Erfolgsrechnung sind im Kapitel 11 "Erläuterungen zur Erfolgsrechnung" begründet.

Investitionsrechnung: Die wesentlichen Abweichungen in der Investitionsrechnung sind im Kapitel 13 "Erläuterungen zur Investitionsrechnung" begründet.

c. Statistik

		Rechnung 2023	Budget 2023	Rechnung 2022
Schülerzahl BISTA Stichtag 15.9. (ohne externe)	Kindergarten/Primarschule	58 / 222	67 / 232	67 / 232
Klassen	Kindergarten/Primarschule	3 / 11	3 / 10	3 / 10
Anzahl Mitarbeitende	Gesamte Schule per 01.08.	52	53	53
Anzahl Schulleitung	Stand per 01.08.	1	1	1

Antrag der Schulpflege

- 1 Die Schulpflege hat die Jahresrechnung 2023 der Primarschulgemeinde Dänikon-Hüttikon genehmigt.
- 2 Die Jahresrechnung 2023 der Primarschulgemeinde Dänikon-Hüttikon weist folgende Eckdaten aus:


Erfolgsrechnung	Gesamtaufwand	Fr.	7'738'187.26
	Gesamtertrag	Fr.	7'228'123.42
	Ertragsüberschuss (+) / Aufwandüberschuss (-)	Fr.	-510'063.84
Investitionsrechnung Verwaltungsvermögen	Ausgaben Verwaltungsvermögen	Fr.	472'019.90
	Einnahmen Verwaltungsvermögen	Fr.	-
	Nettoinvestitionen Verwaltungsvermögen	Fr.	472'019.90
Investitionsrechnung Finanzvermögen	Ausgaben Finanzvermögen	Fr.	-
	Einnahmen Finanzvermögen	Fr.	-
	Nettoinvestitionen Finanzvermögen	Fr.	-
Bilanz	Bilanzsumme	Fr.	13'580'456.50

Der Aufwandüberschuss der Erfolgsrechnung wird dem Bilanzüberschuss belastet.
Dadurch vermindert sich der Bilanzüberschuss auf Fr. 9'140'786.50 .

- 3 Die Schulpflege beantragt der Schulgemeindeversammlung die Jahresrechnung 2023 der Primarschulgemeinde Dänikon-Hüttikon zu genehmigen.

Dänikon, 12.03.2024

Schulpflege Dänikon-Hüttikon


Fabienne Schenkel
Präsidentin


Oliver Stotz
Leiter Schulverwaltung

Antrag der Rechnungsprüfungskommission

- 1 Die Rechnungsprüfungskommission hat die Jahresrechnung 2023 der Primarschulgemeinde Dänikon-Hüttikon in der von der Schulpflege beschlossenen Fassung vom 12.03.2024 geprüft. Die Jahresrechnung weist folgende Eckdaten aus:

Erfolgsrechnung	Gesamtaufwand	Fr.	7'738'187.26
	Gesamtertrag	Fr.	7'228'123.42
	Ertragsüberschuss (+) / Aufwandüberschuss (-)	Fr.	-510'063.84
Investitionsrechnung Verwaltungsvermögen	Ausgaben Verwaltungsvermögen	Fr.	472'019.90
	Einnahmen Verwaltungsvermögen	Fr.	-
	Nettoinvestitionen Verwaltungsvermögen	Fr.	472'019.90
Investitionsrechnung Finanzvermögen	Ausgaben Finanzvermögen	Fr.	-
	Einnahmen Finanzvermögen	Fr.	-
	Nettoinvestitionen Finanzvermögen	Fr.	-
Bilanz	Bilanzsumme	Fr.	13'580'456.50

Der Aufwandüberschuss der Erfolgsrechnung wird dem Bilanzüberschuss belastet.
Dadurch vermindert sich der Bilanzüberschuss auf Fr. 9'140'786.50 .

- 2 Die Rechnungsprüfungskommission stellt fest, dass die Jahresrechnung 2023 der Primarschulgemeinde Dänikon-Hüttikon finanzrechtlich zulässig und rechnerisch richtig ist. Die finanzpolitische Prüfung der Jahresrechnung gibt zu keinen Bemerkungen Anlass.
- 3 Die Rechnungsprüfungskommission hat den Kurzbericht der finanztechnischen Prüfung zur Kenntnis genommen.
- 4 Die Rechnungsprüfungskommission beantragt der Schulgemeindeversammlung die Jahresrechnung 2023 der Primarschulgemeinde Dänikon-Hüttikon entsprechend dem Antrag der Schulpflege zu genehmigen.

Hüttikon, 16.04.2024

Rechnungsprüfungskommission Primarschulgemeinde Dänikon-Hüttikon



Christoph Bucher
Präsident



Claudia Arn
Aktuarin

Beschluss der Schulgemeindeversammlung

Die Schulgemeindeversammlung hat die Jahresrechnung 2023 der Primarschulgemeinde Dänikon-Hüttikon am 19.06.2024 entsprechend dem Antrag der Schulpflege genehmigt. Die Jahresrechnung weist folgende Eckdaten aus:

Erfolgsrechnung	Gesamtaufwand	Fr.	7'738'187.26
	Gesamtertrag	Fr.	7'228'123.42
	Ertragsüberschuss (+) / Aufwandüberschuss (-)	Fr.	-510'063.84
Investitionsrechnung Verwaltungsvermögen	Ausgaben Verwaltungsvermögen	Fr.	472'019.90
	Einnahmen Verwaltungsvermögen	Fr.	-
	Nettoinvestitionen Verwaltungsvermögen	Fr.	472'019.90
Investitionsrechnung Finanzvermögen	Ausgaben Finanzvermögen	Fr.	-
	Einnahmen Finanzvermögen	Fr.	-
	Nettoinvestitionen Finanzvermögen	Fr.	-
Bilanz	Bilanzsumme	Fr.	13'580'456.50

Der Aufwandüberschuss der Erfolgsrechnung wird dem Bilanzüberschuss belastet.
Dadurch vermindert sich der Bilanzüberschuss auf Fr. 9'140'786.50 .

Dänikon, 19.06.2024

Namens der Schulgemeindeversammlung der Primarschulgemeinde Dänikon-Hüttikon

Fabienne Schenkel
Präsidentin

Oliver Stotz
Leiter Schulverwaltung



Verwaltungsrevisionen AG
Wehntalerstrasse 80
8157 Dielsdorf
info@verwaltungsrevisionen.ch
www.verwaltungsrevisionen.ch

Bericht der finanztechnischen Prüfstelle zur Jahresrechnung 2023

an die Rechnungsprüfungskommission der Primarschulgemeinde Dänikon-Hüttikon

Als finanztechnische Prüfstelle haben wir auftragsgemäss die beiliegende Jahresrechnung der Primarschulgemeinde Dänikon-Hüttikon, bestehend aus Bilanz, Erfolgsrechnung, Investitionsrechnung, Geldflussrechnung und Anhang für das am 31.12.2023 abgeschlossene Rechnungsjahr geprüft.

Verantwortung des Gemeindevorstandes

Der Gemeindevorstand ist für die Aufstellung der Jahresrechnung in Übereinstimmung mit den für die Organisation geltenden Rechtsgrundlagen verantwortlich. Diese Verantwortung beinhaltet die Ausgestaltung, Implementierung und Aufrechterhaltung eines internen Kontrollsystems mit Bezug auf die Aufstellung einer Jahresrechnung, die frei von wesentlichen falschen Angaben als Folge von Verstössen oder Irrtümern ist. Darüber hinaus ist der Gemeindevorstand für die Anwendung sachgerechter Rechnungslegungsmethoden sowie die Vornahme angemessener Schätzungen verantwortlich.

Verantwortung der finanztechnischen Prüfstelle

Unsere Verantwortung ist es, aufgrund unserer Prüfung ein Prüfungsurteil über die Jahresrechnung abzugeben. Unsere Prüfung richtet sich nach den Schweizerischen Prüfungsstandards und wurde in Übereinstimmung mit den gesetzlichen Grundlagen vorgenommen. Nach diesen Vorgaben haben wir die Prüfung so zu planen und durchzuführen, dass wir hinreichende Sicherheit gewinnen, ob die Jahresrechnung frei von wesentlichen falschen Angaben ist. Eine Prüfung beinhaltet die Durchführung von Prüfungshandlungen zur Erlangung von Prüfungsnachweisen für die in der Jahresrechnung enthaltenen Wertansätze und sonstigen Angaben. Die Auswahl der Prüfungshandlungen liegt im pflichtgemässen Ermessen des Prüfers. Dies schliesst eine Beurteilung der Risiken wesentlicher falscher Angaben in der Jahresrechnung als Folge von Verstössen oder Irrtümern ein. Bei der Beurteilung dieser Risiken berücksichtigt der Prüfer das interne Kontrollsystem, soweit es für die Aufstellung der Jahresrechnung von Bedeutung ist, um die den Umständen entsprechenden Prüfungshandlungen festzulegen, nicht aber um ein Prüfungsurteil über die Wirksamkeit des internen Kontrollsystems abzugeben. Die Prüfung umfasst zudem die Beurteilung der Angemessenheit der angewandten Rechnungslegungsmethoden, der Plausibilisierung der vorgenommenen Schätzungen sowie eine Würdigung der Gesamtdarstellung der Jahresrechnung. Wir sind der Auffassung, dass die von uns, erlangten Prüfungsnachweise eine ausreichende und angemessene Grundlage für unser Prüfungsurteil bilden.

Prüfungsurteil und Empfehlung zur Genehmigung der Jahresrechnung

Nach unserer Beurteilung entspricht die Jahresrechnung für das am 31.12.2023 abgeschlossene Rechnungsjahr den für die Organisation geltenden Vorschriften. Wir empfehlen, die vorliegende Jahresrechnung zu genehmigen.


Fachkunde sowie Unabhängigkeit

Wir bestätigen, dass wir die gesetzlichen Anforderungen an die Fachkunde und Unabhängigkeit gemäss den gesetzlichen Vorschriften (GG § 145 und § 146) erfüllen und keine mit unserer Unabhängigkeit nicht vereinbare Sachverhalte vorliegen.

Dielsdorf, 07.03.2024


Verwaltungsrevisionen AG
Jens Hennig

März 15, 2024

Qualified Electronic Signature by  SwissID
Diplom-Kaufmann (lic.oec.)
Prüfungsleitung

Marcel Georg Züblin

März 15, 2024

Qualified Electronic Signature by  SwissID
Betriebsökonom FH

Vollständigkeitserklärung

Der Finanzvorsteher und der Rechnungsführer bestätigen, dass

- die Jahresrechnung den geltenden gesetzlichen Vorschriften entspricht und frei von wesentlichen falschen Darstellungen ist;
- alle Geschäftsvorfälle in der vorliegenden Jahresrechnung (Bilanz, Erfolgsrechnung, Investitionsrechnungen, Geldflussrechnung und Anhang) erfasst sind;
- alle bilanzierungspflichtigen Vermögenswerte und Verpflichtungen in der Jahresrechnung berücksichtigt sind;
- allen bilanzierungspflichtigen Risiken und Wertebussen bei der Bewertung und Festsetzung der Wertberichtigungen und Rückstellungen genügend Rechnung getragen worden sind;
- alle Eventualverpflichtungen, Bürgschaften, Beteiligungsverhältnisse und weiteren wesentlichen Angaben im Anhang zur Jahresrechnung vollständig und richtig aufgeführt sind;
- alle zum Verständnis des Jahresergebnisses nötigen Informationen in den Kommentaren zur Jahresrechnung enthalten sind.

Dänikon, 29.02.2024

Primarschulgemeinde Dänikon-Hüttikon



Nicole Staubli
Finanzvorsteherin



Marcel Reinhart
Rechnungsführer

Jahresrechnung - Finanzbericht

Finanzierung

Finanzierung	Gesamthaushalt		Allgemeiner Haushalt		Eigenwirtschaftsbetriebe	
	Rechnung	Budget	Rechnung	Budget	Rechnung	Budget
+ Ertragsüberschuss	0.00	5'000.00	0.00	5'000.00		
- Aufwandüberschuss	510'063.84	0.00	510'063.84	0.00		
+ Betriebsgewinne Eigenwirtschaftsbetriebe (Einlagen in Spezialfinanzierung)	-	-	-	-		
- Betriebsverluste Eigenwirtschaftsbetriebe (Entnahmen aus Spezialfinanzierung)	-	-	-	-		
+ Aufwand für Abschreibungen und Wertberichtigungen	518'612.64	573'000.00	518'612.64	573'000.00		
- Ertrag aus Aufwertungen	0.00	0.00	0.00	0.00		
+ Einlagen in Fonds und Spezialfinanzierungen	0.00	0.00	0.00	0.00		
- Entnahmen aus Fonds und Spezialfinanzierungen	0.00	0.00	0.00	0.00		
+ Einlagen in das Eigenkapital	0.00	0.00	0.00	0.00		
- Entnahmen aus dem Eigenkapital	0.00	0.00	0.00	0.00		
Selbstfinanzierung	8'548.80	578'000.00	8'548.80	578'000.00		
./. Nettoinvestitionen Verwaltungsvermögen	472'019.90	1'466'000.00	472'019.90	1'466'000.00		
Finanzierungsüberschuss (+) / Finanzierungsfehlbetrag (-)	-463'471.10	-888'000.00	-463'471.10	-888'000.00		
Selbstfinanzierungsgrad (in %)	2%	39%	2%	39%		

Selbstfinanzierung: Summe der selbst erwirtschafteten Mittel. Die Selbstfinanzierung ist vergleichbar mit der Kenngrösse des Cashflows. Im Vergleich zum Cashflow erfolgt die Berechnung der Selbstfinanzierung nach einer vereinfachten Methode.

Selbstfinanzierungsgrad: Anteil der Nettoinvestitionen, welche aus eigenen Mitteln finanziert werden können. Mittelfristig sollte der Selbstfinanzierungsgrad im Durchschnitt gegen 100 % sein. Bei einem Wert von über 100 % können die Investitionen vollständig eigenfinanziert werden. Ein Selbstfinanzierungsgrad unter 100 % führt zu einer Neuverschuldung.

Richtwerte
 > 100 % ideal
 80 - 100 % gut bis vertretbar
 50 - 80 % problematisch
 0 - 50 % ungenügend

Erfolgsrechnung

Gestuffer Erfolgsausweis		Rechnung 2023	Budget 2023	Rechnung 2022
30	Personalaufwand	1'842'474.77	2'043'500.00	1'850'152.70
31	Sach- und übriger Betriebsaufwand	1'459'537.24	1'258'000.00	1'096'943.08
33	Abschreibungen Verwaltungsvermögen	518'612.64	573'000.00	520'971.97
35	Einlagen in Fonds und Spezialfinanzierungen	0.00	0.00	0.00
36	Transferaufwand	3'847'795.74	3'217'000.00	3'233'332.06
37	Durchlaufende Beiträge	0.00	0.00	0.00
	<i>Total betrieblicher Aufwand</i>	<i>7'668'420.39</i>	<i>7'091'500.00</i>	<i>6'701'399.81</i>
40	Fiskalertrag	4'831'848.22	4'366'300.00	4'555'093.46
41	Regalien und Konzessionen	0.00	0.00	0.00
42	Entgelte	365'233.95	357'100.00	377'082.85
43	Verschiedene Erträge	0.00	0.00	0.00
45	Entnahmen aus Fonds und Spezialfinanzierungen	0.00	0.00	0.00
46	Transferertrag	1'954'184.16	2'368'100.00	2'057'632.80
47	Durchlaufende Beiträge	0.00	0.00	0.00
	<i>Total betrieblicher Ertrag</i>	<i>7'151'266.33</i>	<i>7'091'500.00</i>	<i>6'989'809.11</i>
	Ergebnis aus betrieblicher Tätigkeit	-517'154.06	0.00	288'409.30
34	Finanzaufwand	23'766.87	28'600.00	21'459.15
44	Finanzertrag	30'857.09	33'600.00	31'526.97
	Ergebnis aus Finanzierung	7'090.22	5'000.00	10'067.82
Operatives Ergebnis		-510'063.84	5'000.00	298'477.12
38	Ausserordentlicher Aufwand	0.00	0.00	0.00
48	Ausserordentlicher Ertrag	0.00	0.00	0.00
Ausserordentliches Ergebnis		0.00	0.00	0.00
Gesamtergebnis Erfolgsrechnung		-510'063.84	5'000.00	298'477.12
	Ertragsüberschuss (+) / Aufwandüberschuss (-)			
39	Interne Verrechnungen: Aufwand	46'000.00	46'000.00	46'000.00
49	Interne Verrechnungen: Ertrag	46'000.00	46'000.00	46'000.00
	Total Aufwand	7'738'187.26	7'166'100.00	6'768'858.96
	Total Ertrag	7'228'123.42	7'171'100.00	7'067'336.08

Investitionsrechnung Verwaltungsvermögen

Investitionsrechnung VV, Sachgruppen		Rechnung 2023	Budget 2023	Rechnung 2022
50	Sachanlagen	472'019.90	1'466'000.00	113'730.80
51	Investitionen auf Rechnung Dritter	0.00	0.00	0.00
52	Immaterielle Anlagen	0.00	0.00	0.00
54	Darlehen	0.00	0.00	0.00
55	Beteiligungen und Grundkapitalien	0.00	0.00	0.00
56	Eigene Investitionsbeiträge	0.00	0.00	0.00
57	Durchlaufende Investitionsbeiträge	0.00	0.00	0.00
Total Investitionsausgaben		472'019.90	1'466'000.00	113'730.80
60	Übertragung von Sachanlagen in das Finanzvermögen	0.00	0.00	0.00
61	Rückerstattungen	0.00	0.00	0.00
62	Übertragung von immateriellen Anlagen in das Finanzvermögen	0.00	0.00	0.00
63	Investitionsbeiträge für eigene Rechnung	0.00	0.00	0.00
64	Rückzahlung von Darlehen	0.00	0.00	0.00
65	Übertragung von Beteiligungen in der Finanzvermögen	0.00	0.00	0.00
66	Rückzahlung eigener Investitionsbeiträge	0.00	0.00	0.00
67	Durchlaufende Investitionsbeiträge	0.00	0.00	0.00
Total Investitionseinnahmen		0.00	0.00	0.00
Investitionen Verwaltungsvermögen				
Total Investitionsausgaben		472'019.90	1'466'000.00	113'730.80
Total Investitionseinnahmen		0.00	0.00	0.00
Nettoinvestitionen Verwaltungsvermögen Nettoinvestitionen (-) / Einnahmenüberschuss (+)		-472'019.90	-1'466'000.00	-113'730.80

Investitionsrechnung Finanzvermögen

Investitionsrechnung FV, Sachgruppen		Rechnung 2023	Budget 2023	Rechnung 2022
70	Investitionen in Sachanlagen	0.00	0.00	0.00
72	Erwerbs- und Verkaufsnebenkosten von Sachanlagen	0.00	0.00	0.00
75	Übertragung von Sachanlagen aus dem Verwaltungsvermögen	0.00	0.00	0.00
77	Übertragung von realisierten Gewinnen aus Sachanlagen in die Erfolgsrechnung	0.00	0.00	0.00
Total Ausgaben		0.00	0.00	0.00
80	Verkauf von Sachanlagen	0.00	0.00	0.00
82	Beiträge Dritter für Sachanlagen	0.00	0.00	0.00
85	Übertragung von Sachanlagen ins Verwaltungsvermögen	0.00	0.00	0.00
87	Übertragung von realisierten Verlusten aus Sachanlagen in die Erfolgsrechnung	0.00	0.00	0.00
Total Einnahmen		0.00	0.00	0.00
Investitionen Finanzvermögen				
Total Ausgaben		0.00	0.00	0.00
Total Einnahmen		0.00	0.00	0.00
Nettoinvestitionen Finanzvermögen	Ausgabenüberschuss (-) / Einnahmenüberschuss (+)	0.00	0.00	0.00

Bilanz

Aktiven		31.12.2022	31.12.2023
100	Flüssige Mittel und kurzfristige Geldanlagen	410'582.70	444'964.31
101	Forderungen	1'610'212.11	1'825'776.99
102	Kurzfristige Finanzanlagen	0.00	0.00
104	Aktive Rechnungsabgrenzungen	3'575'104.00	3'555'133.00
106	Vorräte und angefangene Arbeiten	0.00	0.00
	Umlaufvermögen	5'595'898.81	5'825'874.30
107	Finanzanlagen	0.00	0.00
108	Sachanlagen FV	0.00	0.00
	Anlagevermögen Finanzvermögen*	0.00	0.00
Total Finanzvermögen		5'595'898.81	5'825'874.30
140	Sachanlagen VV	7'795'174.94	7'748'582.20
142	Immaterielle Anlagen	0.00	0.00
144	Darlehen	6'000.00	6'000.00
145	Beteiligungen, Grundkapitalien	0.00	0.00
146	Investitionsbeiträge	0.00	0.00
	Anlagevermögen Verwaltungsvermögen*	7'801'174.94	7'754'582.20
Total Verwaltungsvermögen		7'801'174.94	7'754'582.20
Total Aktiven		13'397'073.75	13'580'456.50
* Total Anlagevermögen		7'801'174.94	7'754'582.20

Bilanz

Passiven		31.12.2022	31.12.2023
200	Laufende Verbindlichkeiten	733'166.80	847'074.34
201	Kurzfristige Finanzverbindlichkeiten	0.00	600'000.00
204	Passive Rechnungsabgrenzungen	33'056.61	92'595.66
205	Kurzfristige Rückstellungen	0.00	0.00
	Kurzfristiges Fremdkapital	766'223.41	1'539'670.00
206	Langfristige Finanzverbindlichkeiten	2'980'000.00	2'900'000.00
208	Langfristige Rückstellungen	0.00	0.00
209	Verbindlichkeiten gegenüber Fonds im Fremdkapital	0.00	0.00
	Langfristiges Fremdkapital	2'980'000.00	2'900'000.00
	Total Fremdkapital	3'746'223.41	4'439'670.00
290	Spezialfinanzierungen im Eigenkapital	0.00	0.00
291	Fonds im Eigenkapital	0.00	0.00
292	Rücklagen der Globalbudgetbereiche	0.00	0.00
293	Vorfinanzierungen	0.00	0.00
	Zweckgebundenes Eigenkapital	0.00	0.00
294	Finanzpolitische Reserve	0.00	0.00
296	Marktwertreserve auf Finanzinstrumenten	0.00	0.00
299	Bilanzüberschuss/-fehlbetrag	9'650'850.34	9'140'786.50
	Zweckfreies Eigenkapital	9'650'850.34	9'140'786.50
	Total Eigenkapital	9'650'850.34	9'140'786.50
	Total Passiven	13'397'073.75	13'580'456.50

Geldflussrechnung

Geldflussrechnung - indirekte Methode		Rechnung 2023	Rechnung 2022
	Jahresergebnis Erfolgsrechnung: Ertragsüberschuss (+), Aufwandüberschuss (-)	-510'063.84	298'477.12
+	Abschreibungen Verwaltungsvermögen	518'612.64	520'971.97
+/-	Abnahme / Zunahme Forderungen	-224'495.38	-218'507.17
+/-	Abnahme / Zunahme Aktive Rechnungsabgrenzungen	19'971.00	-295'476.25
+/-	Abnahme / Zunahme Vorräte und angefangene Arbeiten	0.00	0.00
+/-	Wertberichtigungen / Wertaufholungen Darlehen u. Beteiligungen VV	0.00	0.00
+/-	Wertberichtigungen / Marktwertanpassungen auf Finanzanlagen (nicht realisiert)	0.00	0.00
+/-	Verluste / Gewinne auf Finanzanlagen (realisiert)	0.00	0.00
+/-	Wertberichtigungen / Wertaufholungen Sachanlagen FV (nicht realisiert)	0.00	0.00
+/-	Verluste / Gewinne auf Sachanlagen FV (realisiert)	0.00	0.00
-	Nicht liquiditätswirksame Erwerbs- und Verkaufsnebenkosten FV	0.00	0.00
+/-	Zunahme / Abnahme Laufende Verbindlichkeiten	113'907.54	23'367.95
+/-	Zunahme / Abnahme Passive Rechnungsabgrenzungen	59'539.05	23'081.56
+/-	Bildung / Auflösung Rückstellungen der Erfolgsrechnung	0.00	-3'070.00
+/-	Einlagen / Entnahmen Fonds/Spezialfinanzierungen FK u. EK	0.00	0.00
+/-	Einlagen / Entnahmen Eigenkapital	0.00	0.00
-	Aktivierung Eigenleistungen	0.00	0.00
	Geldfluss aus betrieblicher Tätigkeit (Cashflow)	-22'528.99	348'845.18
-	Investitionsausgaben Verwaltungsvermögen	-472'019.90	-113'730.80
+	Investitionseinnahmen Verwaltungsvermögen	0.00	0.00
=	Saldo der Investitionsrechnung (Nettoinvestitionen)	-472'019.90	-113'730.80
-	Übertragungen Verwaltungs- ins Finanzvermögen	0.00	0.00
+	Übertragungen Finanz- ins Verwaltungsvermögen	0.00	0.00
+/-	Abnahme / Zunahme Aktive Rechnungsabgrenzungen IR	0.00	0.00
+/-	Zunahme / Abnahme Passive Rechnungsabgrenzungen IR	0.00	0.00
+/-	Bildung / Auflösung Rückstellungen der Investitionsrechnung	0.00	0.00
-	Entnahmen aus Fonds	0.00	0.00
+	Aktiviere Eigenleistungen	0.00	0.00
	Geldfluss aus Investitionstätigkeit ins Verwaltungsvermögen	-472'019.90	-113'730.80

+/-	Abnahme / Zunahme Finanzanlagen FV und derivative Finanzinstrumente	0.00	0.00
+/-	Marktwertanpassungen / Wertberichtigungen auf Finanzanlagen (nicht realisiert)	0.00	0.00
+/-	Gewinne / Verluste auf Finanzanlagen (realisiert)	0.00	0.00
+/-	Abnahme / Zunahme Sachanlagen FV	0.00	0.00
+/-	Wertaufholungen / Wertberichtigungen Sachanlagen FV (nicht realisiert)	0.00	0.00
+/-	Gewinne / Verluste auf Sachanlagen FV (realisiert)	0.00	0.00
+	Nicht liquiditätswirksame Erwerbs- und Verkaufsnkosten FV	0.00	0.00
+	Übertragungen Verwaltungs- ins Finanzvermögen	0.00	0.00
-	Übertragungen Finanz- ins Verwaltungsvermögen	0.00	0.00
	Geldfluss aus Anlagentätigkeit ins Finanzvermögen	0.00	0.00
	Geldfluss aus Investitions- und Anlagentätigkeit	-472'019.90	-113'730.80
+/-	Zunahme / Abnahme Kurzfristige Finanzverbindlichkeiten	600'000.00	0.00
+/-	Zunahme / Abnahme Langfristige Finanzverbindlichkeiten	-80'000.00	-20'000.00
+/-	Abnahme / Zunahme Kontokorrente mit Dritten (Kontokorrentguthaben)	8'930.50	-15'744.70
+/-	Zunahme / Abnahme Kontokorrente mit Dritten (Kontokorrentschulden)	0.00	-17'533.90
	Geldfluss aus Finanzierungstätigkeit	528'930.50	-53'278.60
	Veränderung Flüssige Mittel und kurzfristige Geldanlagen	34'381.61	181'835.78
	Stand Flüssige Mittel per 1.1.	410'582.70	228'746.92
	Stand Flüssige Mittel per 31.12.	444'964.31	410'582.70
	Zunahme (+) / Abnahme (-) Flüssige Mittel und kurzfristige Geldanlagen	34'381.61	181'835.78

Anhang

Grundlagen und Grundsätze der Rechnungslegung

Angewandtes Regelwerk

Rechtliche Grundlagen

Die vorliegende Jahresrechnung beruht auf dem Gemeindegesetz vom 20. April 2015 (GG; LS 131.1), der Gemeindeverordnung vom 29. Juni 2016 (VGG, LS 131.11) und dem Handbuch über den Finanzhaushalt der Zürcher Gemeinden.

Regelwerk

Die Rechnungslegung orientiert sich an den Standards des Harmonisierten Rechnungslegungsmodell 2 für die Kantone und Gemeinden (HRM2).

Rechnungslegungs-, Bilanzierungs- und Bewertungsgrundsätze

Rechnungslegungsgrundsätze

Die Rechnungslegung soll die Vermögens-, Finanz- und Ertragslage den tatsächlichen Verhältnissen entsprechend darstellen („True and Fair View“-Prinzip) und richtet sich nach den Grundsätzen der Verständlichkeit, der Wesentlichkeit, der Zuverlässigkeit, der Vergleichbarkeit, der Fortführung, der Stetigkeit, der Periodenabgrenzung und der Bruttodarstellung. In Abweichung vom Prinzip der Bruttodarstellung sind Aufwandminderungsbuchungen beim Personalaufwand zulässig. Die Gemeinden können den Ressourcenausgleich gemäss § 119 Abs. 2 GG zeitlich abgrenzen. Der Gemeindevorstand hat gemäss Beschluss vom 23. Mai 2019 entschieden, den **Ressourcenausgleich zeitlich abzugrenzen**.

Die Buchführung richtet sich nach den Grundsätzen der Vollständigkeit, der Richtigkeit, der Rechzeitigkeit und der Nachprüfbarkeit.

Bilanzierungsgrundsätze

Vermögenswerte werden bilanziert, wenn sie einen künftigen wirtschaftlichen Nutzen hervorbringen oder ihre Nutzung zur Erfüllung öffentlicher Aufgaben vorgesehen ist und ihr Wert verlässlich ermittelt werden kann. Verpflichtungen werden bilanziert, wenn deren Ursprung in einem Ereignis der Vergangenheit liegt, ihre Erfüllung sicher oder wahrscheinlich zu einem Mittelabfluss führen wird und ihr Wert verlässlich ermittelt werden kann.

Die Vermögenswerte werden in Finanz- und Verwaltungsvermögen gegliedert. Das Finanzvermögen besteht aus jenen Vermögenswerten, die ohne Beeinträchtigung der öffentlichen Aufgabenerfüllung veräussert werden können. Das Verwaltungsvermögen umfasst jene Vermögenswerte, die unmittelbar der öffentlichen Aufgabenerfüllung dienen. Verpflichtungen gegenüber Sonderrechnungen werden dem Fremdkapital zugerechnet.

Anhang

Vermögenswerte des Verwaltungsvermögens mit mehrjähriger Nutzungsdauer werden aktiviert, sofern ihr Anschaffungswert über der **Aktivierungsgrenze von Fr. 30'000.00** liegt (Beschluss der Schulpflege vom 15. März 2018). Für Grundstücke, Investitionsbeiträge, Darlehen und Beteiligungen kommt keine Aktivierungsgrenze zur Anwendung. Positionen des Finanzvermögens werden ungeachtet der Aktivierungsgrenze bilanziert. Bei den Verpflichtungen kommt die **Wesentlichkeitsgrenze von Fr. 30'000.00** nur bei den Rückstellungen zur Anwendung. Alle übrigen Positionen der Verbindlichkeiten im Fremdkapital werden unabhängig der Wesentlichkeitsgrenze bilanziert.

Beim Übergang zum HRM2 wurde eine **Neubewertung des Verwaltungsvermögens** gemäss § 179 Abs. 1 lit. c. GG vorgenommen.

Die Steuererträge werden nach dem Soll-Prinzip abgegrenzt. Das heisst, dass Ende Jahr alle Steuerguthaben für das betreffende Jahr verbucht sind, für die Rechnungen ausgestellt wurden. Das Soll-Prinzip entspricht nicht vollumfänglich dem Ansatz der periodengerechten Verbuchung, da keine Schätzungen zur Differenz der definitiv geschuldeten Steuern getätigt werden.

Bewertungsgrundsätze

Positionen des Finanzvermögens werden zum Verkehrswert bilanziert. Das Grundeigentum im Finanzvermögen wird in einer Legislaturperiode mindestens einmal neu bewertet. **Die Primarschule Dänikon-Hüttikon verfügt aktuell über kein Grundeigentum im Finanzvermögen.**

Positionen des Verwaltungsvermögens werden zum Anschaffungswert abzüglich der Abschreibungen bilanziert. Erhaltene Investitionsbeiträge werden mit den Investitionsausgaben verrechnet (Aktivierung der Nettoinvestitionen). Die Positionen des VV, die durch Nutzung einem Wertverzehr unterliegen, werden planmässig nach Anlagekategorie über die festgelegte Nutzungsdauer abgeschrieben. Das Verwaltungsvermögen wird jährlich auf dauernde Wertminderungen geprüft. Ist eine dauernde Wertminderung absehbar, wird der bilanzierte Wert berichtigt.

Positionen des Fremdkapitals und des Eigenkapitals werden grundsätzlich zu Nominalwerten bilanziert.

Interne Zinsen

Der Zinssatz für die internen Verzinsungen gemäss § 36 VGG beträgt gemäss Beschluss der Schulpflege vom 01.10.2015 1.06 %. Verzinst wird der Wert Anfang Jahr.

Verzinst werden
keine

Anhang

Organisationseinheiten

In der Rechnung integriert

Die Rechnung wird über den gesamten Haushalt der Schulgemeinde grundsätzlich als Einheit geführt. Sie besteht aus der Hauptrechnung einschliesslich Spezialfinanzierungen und den Sonderrechnungen. Die Jahresrechnung beinhaltet die Gemeindelegislative, die Schulpflege sowie die gesamte Schulverwaltung.

Es werden keine Organisationen mit autonomer Verwaltungsorganisation geführt.

Nicht in der Gemeinderechnung konsolidiert

Die Beteiligungen im Verwaltungsvermögen umfassen Organisationen des öffentlichen Rechts (selbständige öffentlich-rechtliche Anstalt oder Zweckverband) oder des Privatrechts (beispielsweise AG, Stiftung, Verein), welche öffentliche Aufgaben erfüllen. Die Schulgemeinde ist als Mitglied oder Eigentümerin an diesen Organisationen beteiligt. Diese Organisationen werden nicht in die Rechnung der Schulgemeinde konsolidiert, sondern werden im Beteiligungsspiegel ausgewiesen.

Folgende Organisationen, an denen die Schulgemeinde zu mehr als 50 % beteiligt ist und damit einen beherrschenden Einfluss ausüben kann, werden in der Jahresrechnung nicht erfasst:

keine

Der Beteiligungsspiegel enthält weiterführende Informationen.

Anhang

Finanzinformationen

Ausgewählte Positionen des Finanzvermögens

Konto	Bezeichnung	Buchwert 31.12.2022	Veränderung im Rechnungsjahr	Buchwert 31.12.2023
1010	Forderungen aus Lieferungen und Leistungen gegenüber Dritten	3'686.20	4'783.00	8'469.20
	- aus laufendem Rechnungsjahr	3'186.20	5'283.00	8'469.20
	- aus früheren Jahren	500.00	-500.00	0.00
1012	Steuerforderungen	1'220'556.54	83'776.49	1'304'333.03
	- Steuern aus dem Rechnungsjahr	861'652.33	135'290.85	996'943.18
	- Steuern aus früheren Jahren	358'904.21	-51'514.36	307'389.85
102x	Kurzfristige Finanzanlagen			0.00
	keine	0.00	0.00	0.00
1070	Aktien und Anteilsscheine			0.00
	keine	0.00	0.00	0.00
1071	Verzinsliche Anlagen			0.00
	keine	0.00	0.00	0.00
1072	Langfristige Forderungen			0.00
	keine	0.00	0.00	0.00
1079	Übrige Langfristige Finanzanlagen			0.00
	keine	0.00	0.00	0.00

Anhang

Eventualforderungen

Schuldner	Art der Forderung	Datum	Verfallzeit	Forderung Betrag	Zinssatz und Zinstermin	Sicherheiten	Hinweise auf verdeckte Risiken
keine				0.00			

Anhang

Anlagenspiegel - Finanzvermögen

Sachanlagen FV		Buchwert 31.12.2022	Zugänge (+)	Abgänge (-)	Verkehrswert- anpassung (+/-)	Umgliederungen (+/-)	Buchwert 31.12.2023
1080.0	Grundstücke	0.00	0.00	0.00	0.00	0.00	0.00
1080.1	Grundstücke mit Baurechten	0.00	0.00	0.00	0.00	0.00	0.00
1084.0	Gebäude	0.00	0.00	0.00	0.00	0.00	0.00
1084.1	Grundeigentumsanteile	0.00	0.00	0.00	0.00	0.00	0.00
1086.0	Mobilien	0.00	0.00	0.00	0.00	0.00	0.00
1087.0	Anlagen im Bau	0.00	0.00	0.00	0.00	0.00	0.00
1089.0	Übrige Sachanlagen	0.00	0.00	0.00	0.00	0.00	0.00
Total Sachanlagen		0.00	0.00	0.00	0.00	0.00	0.00

Anhang

Anlagenspiegel - Verwaltungsvermögen

Gesamthaushalt	Stand 31.12.2022	Anschaffungswerte			Stand 31.12.2023	Stand 31.12.2022	Kumulierte Abschreibungen				Stand 31.12.2023	Buchwert 31.12.2023	
		Zugänge (+) Abgänge (-)	Umgliederungen (+/-)	Planm. Abschreib.			Ausserplanm. Abschr. / WB	Abgänge (+)	Umgliederungen (+/-)				
Sachanlagen VV													
1400	Grundstücke	59'790.00	0.00	0.00	59'790.00	0.00	0.00	0.00	0.00	0.00	0.00	0.00	59'790.00
1404	Hochbauten	14'506'522.63	0.00	0.00	14'506'522.63	-7'093'812.69	-448'561.94	0.00	0.00	0.00	0.00	-7'542'374.63	6'964'148.00
1406	Mobilien VV	1'163'495.80	0.00	0.00	1'163'495.80	-983'394.50	-70'050.70	0.00	0.00	0.00	0.00	-1'053'445.20	110'050.60
1407	Anlagen im Bau VV	142'573.70	472'019.90	0.00	614'593.60	0.00	0.00	0.00	0.00	0.00	0.00	0.00	614'593.60
Total Sachanlagen		15'872'382.13	472'019.90	0.00	16'344'402.03	-8'077'207.19	-518'612.64	0.00	0.00	0.00	0.00	-8'595'819.83	7'748'582.20
Immaterielle Anlagen													
Total Immaterielle Anlagen		0.00	0.00	0.00	0.00	0.00	0.00	0.00	0.00	0.00	0.00	0.00	0.00
Darlehen													
1442	Gemeinden, Zweckverbände	6'000.00	0.00	0.00	6'000.00	0.00	0.00	0.00	0.00	0.00	0.00	0.00	6'000.00
Total Darlehen		6'000.00	0.00	0.00	6'000.00	0.00	0.00	0.00	0.00	0.00	0.00	0.00	6'000.00
Beteiligungen, Grundkapitalien													
Total Beteiligungen		0.00	0.00	0.00	0.00	0.00	0.00	0.00	0.00	0.00	0.00	0.00	0.00
Investitionsbeiträge													
Total Investitionsbeiträge		0.00	0.00	0.00	0.00	0.00	0.00	0.00	0.00	0.00	0.00	0.00	0.00
Total Verwaltungsvermögen		15'878'382.13	472'019.90	0.00	16'350'402.03	-8'077'207.19	-518'612.64	0.00	0.00	0.00	0.00	-8'595'819.83	7'754'582.20

Anhang

Beteiligungsspiegel

Name Sitz	Rechtsform	Rechnungs- legungsnorm	Funktion	Tätigkeits- gebiet	Nominalka- pital (100%)	Eigentums- anteil	Stimmanteil Exekutive	Stimmanteil Legislative	Spezifische Risiken	Anschaff- ungswert	Buchwert 31.12.2023
Bilanzierte Beteiligungen im Verwaltungsvermögen											
keine											
Total Beteiligungen im Verwaltungsvermögen											
										0.00	
										0.00	

Nicht bilanzierte Beteiligungen und Verträge

Schulzweckverband Bezirk Dielsdorf 8157 Dielsdorf	Zweck- verband	HRM2	Bildung	Sonderpädagogi- scher Stütz- unterricht	0	2.50%	3.00%	3.00%	Austrittsmöglichkeiten von Verbandsgemeinden mit Kostenfolgen	0	-
Musikschule Unteres Furttal	Verein	HRM2	Bildung	Musik-unterricht							-

Anhang

Ausgewählte Positionen des Fremdkapitals

Konto	Bezeichnung	Buchwert 31.12.2022	Veränderung im Rechnungsjahr	Buchwert 31.12.2023
201x	Kurzfristige Finanzverbindlichkeiten	0.00	600'000.00	600'000.00
	Fester Vorschuss ZKB, monatlich rückzahlbar	0.00	600'000.00	600'000.00
206x	Langfristige Finanzverbindlichkeiten	2'980'000.00	-80'000.00	2'900'000.00
	Darlehen ZKB 02.07.2020 - 01.07.2029, 0.58000%	1'980'000.00	-80'000.00	1'900'000.00
	Darlehen ZKB 02.07.2020 - 01.07.2027, 0.35000%	1'000'000.00	0.00	1'000'000.00
	Fälligkeitsstatistik:			
	1 bis 2 Jahre			0.00
	2 bis 5 Jahre			1'000'000.00
	über 5 Jahre			1'900'000.00
	Total			0.00
	Gewichteter Durchschnittzinssatz der langfristigen Finanzverbindlichkeiten in %			0.50%

Anhang

Gewährleistungsspiegel / Eventualverbindlichkeiten

Name Sitz	Art der Verpflichtung	Datum	Verfallzeit	Verpflichtung Betrag	Eigentümer, wesentl. Miteigentümer	Spezifische zus. Angaben	Zahlungsströme im Rechnungsjahr
Eventualverbindlichkeiten (Bürgschaften, Garantieverpflichtungen, Defizitgarantien etc.)							
BVK, Zürich	Vertraglicher Anschluss an die BVK; Nachschusspflicht im Falle einer Unterdeckung bei der Auflösung der BVK	01.01.2018			Gemeinden im Kanton Zürich	Deckungsgrad per 31.12.2023: 102.90% Sanierungsverpflichtung: 0 Eventualverpflichtung: 0.00% vom Vorsorgekapital	247'759.20
Weitere Verpflichtungen (Altlasten, Konventionalstrafen)							
							0.00

Anhang

Leasingverträge

Firma Sitz	Leasinggut	Anschaffungskosten	Vertragsdauer (Fälligkeiten)	Gesamtbetrag zukünftige Leasingraten
Finanzierungsleasing				
keine				0.00
Operatives Leasing (sofern der Vertrag nicht innerhalb eines Jahre kündbar ist)				
keine				0.00

Anhang

Rückstellungsspiegel

Kurzfristige Rückstellungen		Stand 31.12.2022	Bildung inkl. Erhöhung (+)	Verwendung (-)	Auflösung (-)	Umbuchung (+/-)	Stand 31.12.2023	Begründung
2050	Mehrleistungen des Personals	0.00	0.00	0.00	0.00	0.00	0.00	A
2051	Andere Ansprüche des Personals	0.00	0.00	0.00	0.00	0.00	0.00	
2052	Prozesse	0.00	0.00	0.00	0.00	0.00	0.00	
2053	Nicht versicherte Schäden	0.00	0.00	0.00	0.00	0.00	0.00	
2054	Bürgschaften und Garantieleistungen	0.00	0.00	0.00	0.00	0.00	0.00	
2055	Übrige betriebliche Tätigkeit	0.00	0.00	0.00	0.00	0.00	0.00	
2056	Vorsorgeverpflichtungen	0.00	0.00	0.00	0.00	0.00	0.00	
2057	Finanzaufwand	0.00	0.00	0.00	0.00	0.00	0.00	
2058	Investitionsrechnung	0.00	0.00	0.00	0.00	0.00	0.00	
2059	Übrige Rückstellungen	0.00	0.00	0.00	0.00	0.00	0.00	
Total kurzfristige Rückstellungen		0.00	0.00	0.00	0.00	0.00	0.00	

Begründungen der kurzfristigen Rückstellungen

	Konto ER / IR	Buchwert 31.12.2023
keine	Diverse	0.00
Total kurzfristige Rückstellungen		0.00

Anhang

Rückstellungsspiegel

Langfristige Rückstellungen		Stand 31.12.2022	Bildung inkl. Erhöhung (+)	Verwendung (-)	Auflösung (-)	Umbuchung (+/-)	Stand 31.12.2023	Begründung
2081	Ansprüche des Personals	0.00	0.00	0.00	0.00	0.00	0.00	
2082	Prozesse	0.00	0.00	0.00	0.00	0.00	0.00	
2083	Nicht versicherte Schäden	0.00	0.00	0.00	0.00	0.00	0.00	
2084	Bürgschaften und Garantieleistungen	0.00	0.00	0.00	0.00	0.00	0.00	
2085	Übrige betriebliche Tätigkeit	0.00	0.00	0.00	0.00	0.00	0.00	
2086	Vorsorgeverpflichtungen	0.00	0.00	0.00	0.00	0.00	0.00	
2087	Finanzaufwand	0.00	0.00	0.00	0.00	0.00	0.00	
2088	Investitionsrechnung	0.00	0.00	0.00	0.00	0.00	0.00	
2089	Übrige Rückstellungen	0.00	0.00	0.00	0.00	0.00	0.00	
Total langfristige Rückstellungen		0.00	0.00	0.00	0.00	0.00	0.00	

Begründungen der langfristigen Rückstellungen

	Konto ER / IR	Buchwert 31.12.2023
keine		0.00
Total langfristige Rückstellungen		0.00

Anhang

Eigenkapitalnachweis

Veränderungen	Stand	Ergebnis	Jahresergebnis		Stand
	31.12.2022	Vorjahr Umbuchung	Ertragsü.	Aufwandü.	31.12.2023
2990 Jahresergebnis	298'477.12	-298'477.12	0.00	-510'063.84	-510'063.84
2999 Kumulierte Ergebnisse der Vorjahre	9'352'373.22	298'477.12			9'650'850.34
Total	9'650'850.34	0.00	0.00	-510'063.84	9'140'786.50

Anhang

Haushaltsgleichgewicht

Ausgleich des Budgets

Regel: Der Gemeindesteuerfuss wird grundsätzlich so festgesetzt, dass die Erfolgsrechnung des Budgets ausgeglichen ist (§ 92 Abs. 1 GG).

Jahresergebnis Erfolgsrechnung	Aufwandüberschuss (-) / Ertragsüberschuss (+) gemäss Budget	5'000.00
Jahresergebnis Erfolgsrechnung	Aufwandüberschuss (-) / Ertragsüberschuss (+) gemäss Jahresrechnung	-510'063.84

Zulässiger Aufwandüberschuss

Regel: Pro Jahr darf ein Aufwandüberschuss in der Höhe der budgetierten Abschreibungen auf dem Verwaltungsvermögen zuzüglich 3% des Steuerertrags budgetiert werden (§ 92 Abs. 2 GG).

Ist das Finanzvermögen grösser als das Fremdkapital [Nettovermögen], darf von Abs. 2 abgewichen und bis zur Höhe der Differenz ein Aufwandüberschuss budgetiert werden (§ 92 Abs. 3 GG).

Falls Einlagen in die Vorfinanzierungen (§ 90 Abs. 3 GG) oder in die Reserve (§ 123 Abs. 2 GG) budgetiert werden, darf im Budget kein Aufwandüberschuss resultieren.

Die Regelung ist für die Jahresrechnung nicht relevant.

Anhang

Haushaltsgleichgewicht

Kennzahlen

Regel: Zur Beurteilung der Veränderung des Eigenkapitals, der Zinsbelastung und der Investitionen werden folgende Kennzahlen ausgewiesen (§ 94 GG).

Eigenkapitalquote

Die Eigenkapitalquote gibt Auskunft über die Kapitalstruktur der Gemeinde. Sie zeigt, zu welchem Anteil die Aktiven selber finanziert sind. Ein höheres Eigenkapital bedeutet mehr Handlungsspielraum der Gemeinde und eine bessere Bonität gegenüber den Kreditgebern.

Richtwerte
> 25 % genügend
< 25 % ungenügend

2019	2020	2021	2022	2023	2024	2025	2026	2027	2028	Ø
67%	68%	71%	72%	67%						69%

Zinsbelastungsquote

Die Zinsbelastungsquote informiert über das Verhältnis der Zinsen zum laufenden Ertrag. Sie zeigt, wie gut die Gemeinde ihre Verpflichtungen gegenüber den Kreditgebern erfüllen kann. Die Tragbarkeitsberechnung erfolgt zu einem durchschnittlichen Zinssatz von 5 %.

Richtwerte
< 5 % genügend
> 5 % ungenügend

2019	2020	2021	2022	2023	2024	2025	2026	2027	2028	Ø
3%	3%	2%	2%	2%						2%

Investitionsanteil

Der Investitionsanteil zeigt das Ausmass der Investitionstätigkeit an. Er gibt an, welcher Anteil der gesamten Ausgaben einer Gemeinde für Investitionen in die Infrastruktur eingesetzt wird.

Richtwerte
> 10 % genügend
< 10 % ungenügend

2019	2020	2021	2022	2023	2024	2025	2026	2027	2028	Ø
32%	4%	4%	2%	6%						10%

Anhang

Finanzkennzahlen

	Rechnung 2023	Budget 2023	Rechnung 2022	Richtwerte
Anzahl Einwohner	2'837	2'840	2'821	
Steuerfuss	59%	59%	59%	
Steuerkraft pro Einwohner (eigene Berechnung)	2'893	2'593	2'794	
Selbstfinanzierungsgrad	2%	39%	721%	> 100 % ideal 80 - 100 % gut bis vertretbar 50 - 80 % problematisch < 50 % ungenügend
Anteil der Nettoinvestitionen, der aus eigenen Mitteln finanziert werden kann.				
Zinsbelastungsanteil	0%	0%	0%	0 - 4 % gut 4 - 9 % genügend > 9 % schlecht
Anteil des laufenden Ertrags, welcher durch den Nettozinsaufwand gebunden ist.				
Nettoverschuldungsquotient	-29%	-24%	-41%	< 100 % gut 100 - 150 % genügend > 150 % schlecht
Anteil der direkten Steuern der natürlichen und juristischen Personen, der erforderlich wäre, um die Nettoschuld abzutragen.				
Nettoschuld I pro Einwohnerin und Einwohner	-489	-363	-656	< 0 Fr. Nettovermögen 1 - 1'000 Fr. geringe Verschuldung 1'001 - 2'500 Fr. mittlere Verschuldung 2'501 - 5'000 Fr. hohe Verschuldung > 5'000 Fr. sehr hohe Verschuldung
Verschuldung pro Einwohnerin und Einwohner in Franken.				

Anhang

Kreditrechtliche Angaben

Verpflichtungskredite

Kreditbeschluss								Rechnung 2023						
Datum	Organ	Brutto Netto	Kredit Fr.	Konto ER Konto IR	Bezeichnung	Ausgaben kumuliert bis 2022	Einnahmen kumuliert bis 2022	Ausgaben	Einnahmen	Ausgaben kumuliert bis 2023	Einnahmen kumuliert bis 2023	Abweichung bewilligter Kredit	Abrechnung Datum	Organ
05.12.2018	SGV	B	40'000.00	2170.5040.06	Projektierung Aussenanlage Rotflue	28'842.90	0.00	0.00	0.00	28'842.90	0.00	11'157.10		
08.12.2021	SGV	B	664'000.00	2170.5040.08	Ausführung Aussenanlage Rotflue, 1. Etappe	113'730.80	0.00	472'019.90	0.00	585'750.70	0.00	78'249.30		
08.12.2021	SGV	B	420'000.00	2170.5040.xx	Aussenanlage Rotflue, 2. Etappe	0.00	0.00	0.00	0.00	0.00	0.00	420'000.00		
08.12.2021	SGV	B	30'000.00	2170.5040.10	Kanalsanierung 2022 (gebunden)	0.00	0.00	0.00	0.00	0.00	0.00	30'000.00		
08.12.2021	SGV	B	62'000.00	2170.5040.09	Frischwasserleitung 2022 (gebunden)	0.00	0.00	0.00	0.00	0.00	0.00	62'000.00		
08.12.2021	SGV	B	30'000.00	2170.5040.xx	Kanalsanierung 2023 (gebunden)	0.00	0.00	0.00	0.00	0.00	0.00	30'000.00		

Ausweis der von den Stimmberechtigten (Gemeindeversammlung oder Urne) oder dem Gemeindeparlament beschlossenen Verpflichtungskredite (§ 19 Abs. 1 lit. f. VGG).

Anhang

Gebundene Ausgabenbeschlüsse

Kreditbeschluss								Rechnung 2023						
Datum	Organ	Brutto Netto	Kredit Fr.	Konto ER Konto IR	Bezeichnung	Ausgaben kumuliert bis 2022	Einnahmen kumuliert bis 2022	Ausgaben	Einnahmen	Ausgaben kumuliert bis 2023	Einnahmen kumuliert bis 2023	Abweichung bewilligter Kredit	Abrechnung Datum	Organ
keine														

Ausweis der von der Schulpflege als gebunden erklärten Ausgaben über deren Kompetenzlimite gemäss Schulgemeindeordnung.

Jahresrechnung - Details zum Finanzbericht

Erfolgsrechnung

Erläuterungen zur Erfolgsrechnung

0

Allgemeine Verwaltung

Kurz und bündig

Der Nettoaufwand im Bereich Allgemeine Verwaltung liegt mit CHF 21'455.90 um CHF 9'855.90 bzw. 84.96% über dem Budget (CHF 11'600.00). Alle Abweichungen ab CHF +/- 5'000.00 sind nachfolgend auf Kontobasis begründet.

Konto	Rechnung 2023	Budget 2023	Differenz	
Legislative				
0110.3130.00	9'421.15	600.00	8'821.15	Mehraufwand unplanmässige Ersatzwahl Schulpflege

2

Bildung

Kurz und bündig

Der Nettoaufwand im Bereich Bildung liegt mit CHF 7'171'666.55 um CHF 541'466.55 bzw. 8.17% über dem Budget (CHF 6'630'200.00). Alle Abweichungen ab CHF +/- 5'000.00 sind nachfolgend auf Kontobasis begründet.

Konto	Rechnung 2023	Budget 2023	Differenz	
Kindergarten				
2110.3020.00	235'659.78	266'300.00	-30'640.22	Minderaufwand durch Optimierung der Personaleinsätze
2110.3052.00	26'783.58	32'700.00	-5'916.42	Tiefere AG-Beiträge an Pensionskassen infolge tieferer Lohnsumme sowie anderer Altersstruktur
2110.3611.00	344'339.54	338'100.00	6'239.54	Mehraufwand durch höhere kantonale Vikariatskosten sowie Teuerung von 3.5%
Primarstufe				
2120.3020.00	373'086.59	409'300.00	-36'213.41	Minderaufwand infolge weniger Klassenassistenz und tiefere Lohnsumme aufgrund tieferer Altersstruktur
2120.3052.00	31'128.18	49'200.00	-18'071.82	Tiefere AG-Beiträge an Pensionskassen infolge tieferer Lohnsumme sowie anderer Altersstruktur
2120.3090.00	4'026.00	29'200.00	-25'174.00	Minderaufwand: Ausbildung über anderes Konto, 2120.3130.00 (Fr. 9'671.00)
2120.3130.00	47'493.55	118'000.00	-70'506.45	Minderaufwand infolge weniger externer Dienstleistungen im Bereich "Beratung und Unterstützung"
2120.3153.00	18'317.15	3'000.00	15'317.15	Grösser Supportaufwand infolge diverser IT Umstellungen

Erfolgsrechnung

Erläuterungen zur Erfolgsrechnung

Konto	Rechnung 2023	Budget 2023	Differenz	
2120.3158.00	42'572.99	33'000.00	9'572.99	Mehrkosten durch Lizenzierungsanpassungen infolge IT Umstellungen
2120.3170.01	11'879.52	42'500.00	-30'620.48	Minderaufwand durch Kostenoptimierungen bei verschiedenen Anlässen
2120.3171.01	4'502.30	14'200.00	-9'697.70	Minderaufwand: es wurden weniger Schulreisen durchgeführt
2120.3171.02	16'794.55	33'000.00	-16'205.45	Minderaufwand: anstelle des Kickoff-Lagers wurden Kickoff Tage durchgeführt
2120.3611.00	1'778'586.36	1'581'000.00	197'586.36	Mehrkosten infolge höhere Lohnkosten durch kantonale Vikariate
2120.3632.01	188'186.40	202'300.00	-14'113.60	Minderaufwand durch weniger Logopädie-Wochen-Lektionen als vom SZVD Dielsdorf budgetiert
2120.4260.02	-176.00	9'100.00	-9'276.00	Mindereinnahmen: anstelle des Kickoff-Lagers wurden Kickoff Tage durchgeführt
Musikschulen				
2140.3636.00	109'595.66	77'000.00	32'595.66	Mehraufwand: gemäss Schlussrechnung der Regionalen Musikschule Regensdorf
2140.4636.00	30'328.71	0.00	30'328.71	Mehreinnahmen infolge Auflösung "Musikschule Unteres Furttal"
Schulliegenschaften				
2170.3010.09	-5'233.80	0.00	-5'233.80	Rückerstattung Krankentaggelder von kommunalen Angestellten
2170.3101.00	10'017.80	22'000.00	-11'982.20	Minderaufwand für Betriebs- und Verbrauchsmaterial
2170.3130.00	36'899.94	12'000.00	24'899.94	Mehraufwand: Unplanmässige Aufwendungen wie z.B. Radonmessung, Schädlingsbefall (Mäuse), Renovation Wohnung aufgrund Neuvermietung
2170.3144.00	43'879.82	84'800.00	-40'920.18	Minderaufwand: weniger Gebäudeunterhalt
2170.3300.40	448'561.94	502'900.00	-54'338.06	Minderaufwand infolge Verschiebung Investitionsprojekte in das Jahr 2024
Tagesbetreuung				
2180.3010.00	328'305.14	313'200.00	15'105.14	Mehraufwand: mehr Aushilfen aufgrund der Nachfragesteigerung
2180.3105.00	69'928.20	49'000.00	20'928.20	Mehraufwand: höhere Lebensmittelkosten aufgrund Nachfragesteigerung
2180.4260.00	343'330.05	332'000.00	11'330.05	Mehreinnahmen infolge Nachfragesteigerung
Schulleitung				
2190.3000.00	102'947.30	91'100.00	11'847.30	Mehraufwand an Anzahl der Sitzungen der Schulpflege infolge Krisenmodus
2190.3130.00	197'335.05	101'000.00	96'335.05	Mehrkosten Springer Schulleitung aufgrund Ausfall Schulleitung
2190.3132.00	139'321.29	35'000.00	104'321.29	Mehraufwand für Rechtsberatungen und Dienstleistungen aufgrund Krisenstatus
2190.3611.00	182'576.55	160'000.00	22'576.55	Mehrkosten infolge Überschneidung Schulleitungsstelle

Erfolgsrechnung

Erläuterungen zur Erfolgsrechnung

Konto	Rechnung 2023	Budget 2023	Differenz	
Schulverwaltung				
2191.3010.00	200'288.59	205'700.00	-5'411.41	Minderaufwand infolge Personalwechsel in der Schulverwaltung
2191.3010.09	-62'205.85	0.00	-62'205.85	Minderaufwand durch Rückerstattung von Krankentaggelder von kommunalen Angestellten
2191.3130.02	210'239.20	99'400.00	110'839.20	Mehrkosten Springer Schulverwaltung aufgrund Ausfall Leitung Schulverwaltung
2191.3612.00	152'099.95	131'100.00	20'999.95	Mehrkosten durch höhere Bezugskosten an Gemeinden aufgrund höherem Steuerertrag
Volksschule, Sonstiges				
2192.3010.09	-16'471.45	0.00	-16'471.45	Minderaufwand durch Rückerstattung von Krankentaggeldern von kommunalen Angestellten
2192.3130.01	4'556.60	14'200.00	-9'643.40	Minderaufwand u.a. geringere Kosten für Sina Kongress oder Krisencoaching
2192.3130.02	211'498.40	160'000.00	51'498.40	Mehraufwand für Schülertransporte infolge Zunahme extern geschulten Schülerinnen und Schüler
2192.3170.00	2'050.30	12'600.00	-10'549.70	Minderaufwand beim Jahresschlusessen und Silvesterapéro (beide Anlässe intern organisiert ohne Partyservice)
2192.3611.01	-278.45	5'000.00	-5'278.45	Minderaufwand Schülertransporte ZVV infolge Bereinigung Lagerbestand/Retournierung nicht benötigte Tickets
2192.3632.01	70'108.90	45'700.00	24'408.90	Mehraufwand schulpsychologische Abklärungen durch den Schulpsychologischen Beratungsdienst des Schulzweckverbands Dielsdorf (SZVD)
Sonderschulen				
2200.3631.01	722'672.00	275'000.00	447'672.00	Mehraufwand infolge Zunahme an extern geschulten Schülerinnen und Schülern und Umschichtung von Konto 2200.3635.00
2200.3635.00	153'134.00	253'000.00	-99'866.00	Minderaufwand durch Umschichtung auf Konto 2200.3631.01
2200.4260.00	5'202.00	0.00	5'202.00	Rückerstattung Logopädiekosten von extern geschulten Schülerinnen und Schüler

4

Gesundheit

Kurz und bündig

Der Nettoaufwand im Bereich Gesundheit liegt mit CHF 42'443.56 um CHF 2'943.56 bzw. 7.45% über dem Budget (CHF 39'500.00). Alle Abweichungen ab CHF +/- 5'000.00 sind nachfolgend auf Kontobasis begründet.

Konto	Rechnung 2023	Budget 2023	Differenz	
Schulgesundheitsdienst				
4330.3106.00	1'408.00	8'000.00	-6'592.00	Keine Kosten für Schutzmassnahmen Corona Pandemie

Erfolgsrechnung

Erläuterungen zur Erfolgsrechnung

9

Steuern und Finanzen

Kurz und bündig

Der Nettoertrag im Bereich Steuern und Finanzen liegt mit CHF 6'719'349.69 um CHF 25'349.69 bzw. 0.38% über dem Budget (CHF 6'694'000.00). Alle Abweichungen ab CHF +/- 5'000.00 sind nachfolgend auf Kontobasis begründet.

Konto	Rechnung 2023	Budget 2023	Differenz	
Allgemeine Gemeindesteuern				
9100.4000.01	2'225'777.25	2'177'100.00	48'677.25	Einkommenssteuern natürliche Personen Rechnungsjahr Dänikon wurden gemäss Angaben der politischen Gemeinde Dänikon budgetiert.
9100.4000.02	1'346'541.58	1'377'300.00	-30'758.42	Einkommenssteuern natürliche Personen Rechnungsjahr Hüttikon wurden gemäss Angaben der politischen Gemeinde Hüttikon budgetiert.
9100.4000.11	273'099.25	169'300.00	103'799.25	Einkommenssteuern natürliche Personen früherer Jahre Dänikon wurden gemäss Angaben der politischen Gemeinde Dänikon budgetiert.
9100.4000.12	61'110.18	142'900.00	-81'789.82	Einkommenssteuern natürliche Personen früherer Jahre Hüttikon wurden gemäss Angaben der politischen Gemeinde Hüttikon budgetiert.
9100.4000.20	16'394.64	4'800.00	11'594.64	Nachsteuern Einkommenssteuern natürliche Personen wurden gemäss Angaben der politischen Gemeinden Dänikon und Hüttikon budgetiert.
9100.4000.40	45'444.85	31'900.00	13'544.85	Aktive Steuerauscheidungen Einkommenssteuern natürliche Personen wurden gemäss Angaben der politischen Gemeinden Dänikon und Hüttikon budgetiert.
9100.4000.50	-92'064.05	-285'600.00	193'535.95	Passive Steuerauscheidungen Einkommenssteuern natürliche Personen wurden gemäss Angaben der politischen Gemeinden Dänikon und Hüttikon budgetiert.
9100.4001.01	298'946.85	270'800.00	28'146.85	Vermögenssteuern natürliche Personen Rechnungsjahr Dänikon wurden gemäss Angaben der politischen Gemeinde Dänikon budgetiert.
9100.4001.02	207'547.72	192'000.00	15'547.72	Vermögenssteuern natürliche Personen Rechnungsjahr Hüttikon wurden gemäss Angaben der politischen Gemeinde Hüttikon budgetiert.
9100.4001.11	30'851.80	21'100.00	9'751.80	Vermögenssteuern natürliche Personen früherer Jahre Dänikon wurden gemäss Angaben der politischen Gemeinde Dänikon budgetiert.
9100.4001.12	60'517.27	20'000.00	40'517.27	Vermögenssteuern natürliche Personen früherer Jahre Hüttikon wurden gemäss Angaben der politischen Gemeinde Hüttikon budgetiert.
9100.4001.50	-14'378.05	-95'700.00	81'321.95	Passive Steuerauscheidungen Vermögenssteuern natürliche Personen wurden gemäss Angaben der politischen Gemeinden Dänikon und Hüttikon budgetiert.

Erfolgsrechnung

Erläuterungen zur Erfolgsrechnung

Konto	Rechnung 2023	Budget 2023	Differenz	
9100.4002.00	85'539.25	48'400.00	37'139.25	Quellensteuern natürliche Personen wurden gemäss Angaben der politischen Gemeinden Dänikon und Hüttikon budgetiert.
9100.4010.01	109'919.95	180'400.00	-70'480.05	Gewinnsteuern juristische Personen Rechnungsjahr Dänikon wurden gemäss Angaben der politischen Gemeinde Dänikon budgetiert.
9100.4010.02	15'627.95	7'000.00	8'627.95	Gewinnsteuern juristische Personen Rechnungsjahr Hüttikon wurden gemäss Angaben der politischen Gemeinde Hüttikon budgetiert.
9100.4010.11	93'220.70	14'100.00	79'120.70	Gewinnsteuern juristische Personen früherer Jahre Dänikon wurden gemäss Angaben der politischen Gemeinde Dänikon budgetiert.
9100.4010.12	1'312.63	6'700.00	-5'387.37	Gewinnsteuern juristische Personen früherer Jahre Hüttikon wurden gemäss Angaben der politischen Gemeinde Hüttikon budgetiert.
9100.4010.20	8'749.08	0.00	8'749.08	Nachsteuern Gewinnsteuern juristische Personen wurden gemäss Angaben der politischen Gemeinden Dänikon und Hüttikon budgetiert.
9100.4010.40	19'844.20	76'500.00	-56'655.80	Aktive Steuerauscheidungen Gewinnsteuern juristische Personen wurden gemäss Angaben der politischen Gemeinden Dänikon und Hüttikon budgetiert.
9100.4010.50	0.00	-39'900.00	39'900.00	Passive Steuerauscheidungen Gewinnsteuern juristische Personen wurden gemäss Angaben der politischen Gemeinden Dänikon und Hüttikon budgetiert.
9100.4011.01	20'964.50	26'600.00	-5'635.50	Kapitalsteuern juristische Personen Rechnungsjahr Dänikon wurden gemäss Angaben der politischen Gemeinde Dänikon budgetiert.
9100.4011.40	605.55	6'400.00	-5'794.45	Aktive Steuerauscheidungen Kapitalsteuern juristische Personen wurden gemäss Angaben der politischen Gemeinde Dänikon und Hüttikon budgetiert.
Finanz- und Lastenausgleich				
9300.4632.11	1'189'301.00	1'555'000.00	-365'699.00	Der Anteil am Ressourcenausgleich der Gemeinde Dänikon fällt deutlich tiefer aus aufgrund der höheren Steuerkraft der Gemeinde Dänikon im Jahr 2023.
9300.4632.12	546'225.00	625'000.00	-78'775.00	Der Anteil am Ressourcenausgleich der Gemeinde Hüttikon fällt tiefer aus aufgrund der höheren Steuerkraft der Gemeinde Hüttikon im Jahr 2023.
Zinsen				
keine				

Erfolgsrechnung

Hauptaufgabenbereiche (Funktionale Gliederung)	Rechnung 2023		Budget 2023		Rechnung 2022	
	Aufwand	Ertrag	Aufwand	Ertrag	Aufwand	Ertrag
0 Allgemeine Verwaltung	21'455.90	0.00	11'600.00	0.00	10'063.35	0.00
1 Öffentliche Ordnung und Sicherheit	0.00	0.00	0.00	0.00	0.00	0.00
2 Bildung	7'636'072.29	464'405.74	7'057'000.00	426'800.00	6'649'206.26	447'509.43
3 Kultur, Sport und Freizeit	0.00	0.00	0.00	0.00	0.00	0.00
4 Gesundheit	36'291.08	0.00	47'200.00	0.00	42'443.56	0.00
5 Soziale Sicherheit	0.00	0.00	0.00	0.00	0.00	0.00
6 Verkehr und Nachrichtenübermittlung	0.00	0.00	0.00	0.00	0.00	0.00
7 Umweltschutz und Raumordnung	0.00	0.00	0.00	0.00	0.00	0.00
8 Volkswirtschaft	0.00	0.00	0.00	0.00	0.00	0.00
9 Finanzen und Steuern	44'367.99	6'763'717.68	50'300.00	6'744'300.00	67'145.79	6'619'826.65
Total Aufwand / Ertrag	7'738'187.26	7'228'123.42	7'166'100.00	7'171'100.00	6'768'858.96	7'067'336.08
Ertragsüberschuss / Aufwandüberschuss	0.00	510'063.84	5'000.00	0.00	298'477.12	0.00
Total	7'738'187.26	7'738'187.26	7'171'100.00	7'171'100.00	7'067'336.08	7'067'336.08

Erfolgsrechnung

Einzelkonten nach Funktionen		Rechnung 2023		Budget 2023		Rechnung 2022	
		Aufwand	Ertrag	Aufwand	Ertrag	Aufwand	Ertrag
0	ALLGEMEINE VERWALTUNG	21'455.90		11'600.00		10'063.35	
	Nettoergebnis		21'455.90		11'600.00		10'063.35
0110	Legislative	21'455.90		11'600.00		10'063.35	
	Nettoergebnis		21'455.90		11'600.00		10'063.35
3000.00	Entschädigungen, Tag- und Sitzungsgelder an Behörden und Kommis	6'044.50		6'000.00		5'815.55	
3130.00	Dienstleistungen Dritter	9'421.15		600.00		600.00	
3132.00	Honorare externe Berater, Gutachter, Fachexperten usw.	5'990.25		5'000.00		3'647.80	
2	BILDUNG	7'636'072.29	464'405.74	7'057'000.00	426'800.00	6'649'206.26	447'509.43
	Nettoergebnis		7'171'666.55		6'630'200.00		6'201'696.83
2110	Kindergarten	644'711.89		679'400.00		660'429.36	
	Nettoergebnis		644'711.89		679'400.00		660'429.36
3020.00	Löhne kommunale Mitarbeitende	235'659.78		266'300.00		254'291.73	
3042.00	Verpflegungszulagen	2'926.18		2'900.00		3'572.44	
3050.00	AG-Beiträge AHV, IV, EO, ALV, Verwaltungskosten	15'319.74		17'800.00		17'541.58	
3052.00	AG-Beiträge an Pensionskassen	26'783.58		32'700.00		32'225.09	
3053.00	AG-Beiträge an Unfall- und Personal-Haftpflichtversicherungen	817.84		1'000.00		947.77	
3054.00	AG-Beiträge an Familienausgleichskasse	2'555.21		3'100.00		3'062.43	
3055.00	AG-Beiträge an Krankentaggeldversicherungen	1'831.42		2'200.00		2'177.92	
3090.00	Aus- und Weiterbildung des Personals	7'040.00		3'000.00		1'628.09	
3104.00	Lehrmittel	7'177.75		11'300.00		12'339.11	
3119.00	Anschaffung übrige nicht aktivierbare Anlagen			800.00			
3130.00	Dienstleistungen Dritter	192.25				192.25	
3159.00	Unterhalt Mobiliar			200.00			
3170.00	Reisekosten und Spesen					328.60	
3171.00	Exkursionen, Schulreisen	68.60				46.15	
3611.00	Entschädigungen an Kantone und Konkordate	344'339.54		338'100.00		332'076.20	

Erfolgsrechnung

Einzelkonten nach Funktionen		Rechnung 2023		Budget 2023		Rechnung 2022	
		Aufwand	Ertrag	Aufwand	Ertrag	Aufwand	Ertrag
2120	Primarstufe	2'812'018.58	5'056.35	2'830'500.00	9'500.00	2'805'681.51	21'234.00
	Nettoergebnis		2'806'962.23		2'821'000.00		2'784'447.51
3020.00	Löhne kommunale Mitarbeitende	373'086.59		409'300.00		428'092.83	
3020.09	Erstattung von Lohn der Lehrpersonen	-2'438.40				-303.00	
3042.00	Verpflegungszulagen	3'503.03		5'600.00		4'102.47	
3050.00	AG-Beiträge AHV, IV, EO, ALV, Verwaltungskosten	24'129.29		27'400.00		25'721.41	
3052.00	AG-Beiträge an Pensionskassen	31'128.18		49'200.00		36'074.50	
3053.00	AG-Beiträge an Unfall- und Personal-Haftpflichtversicherungen	1'182.33		1'400.00		1'250.89	
3054.00	AG-Beiträge an Familienausgleichskasse	4'049.71		4'600.00		4'488.89	
3055.00	AG-Beiträge an Krankentaggeldversicherungen	2'453.42		3'300.00		2'703.43	
3064.00	Überbrückungsrenten	824.90				4'124.50	
3090.00	Aus- und Weiterbildung des Personals	4'026.00		29'200.00		5'790.00	
3099.00	Übriger Personalaufwand	7'298.80		6'600.00		7'095.65	
3104.00	Lehrmittel	111'224.89		112'200.00		93'782.23	
3111.00	Anschaffung Apparate, Maschinen, Geräte, Fahrzeuge, Werkzeuge	2'427.60		3'300.00		805.05	
3113.00	Anschaffung Hardware			2'000.00		3'957.95	
3119.00	Anschaffung Mobiliar	4'659.20		1'000.00		407.00	
3130.00	Dienstleistungen Dritter	47'493.55		118'000.00		92'830.85	
3151.00	Unterhalt Apparate, Maschinen, Geräte, Fahrzeuge, Werkzeuge	126.00					
3153.00	Informatik-Unterhalt (Hardware)	18'317.15		3'000.00		5'132.45	
3158.00	Unterhalt Software/Lizenzen	42'572.99		33'000.00		47'692.83	
3159.00	Unterhalt Mobiliar	1'164.90		500.00		5'161.60	
3161.00	Miete Multifunktionsgeräte	21'423.00		24'100.00		21'592.60	
3170.00	Reisekosten und Spesen			2'000.00		560.10	
3170.01	Wir Schule Anlässe	11'879.52		42'500.00		24'273.48	
3170.02	Elternmitwirkung	1'387.00		1'800.00		1'046.60	
3171.01	Schulreisen, Exkursionen	4'502.30		14'200.00		3'159.40	
3171.02	Kickoff-Lager	16'794.55		33'000.00		27'406.20	
3171.03	Skilager					5'729.75	
3171.04	Projekte	3'845.22		8'800.00		3'909.50	
3300.60	Planmässige Abschreibungen Mobilien VV	50'050.70		50'100.00		50'050.70	
3611.00	Entschädigungen an Kantone und Konkordate	1'778'586.36		1'581'000.00		1'657'107.35	
3612.00	Entschädigungen an Gemeinden und Zweckverbände	840.00		900.00		840.00	

Erfolgsrechnung

Einzelkonten nach Funktionen		Rechnung 2023		Budget 2023		Rechnung 2022	
		Aufwand	Ertrag	Aufwand	Ertrag	Aufwand	Ertrag
3632.01	Logopädische Therapie (SPBD)	188'186.40		202'300.00		191'438.30	
3632.02	Psychomotorische Therapie (SPBD)	56'393.40		57'500.00		48'306.00	
3636.00	Beiträge an private Organisationen ohne Erwerbszweck	900.00		2'700.00		1'350.00	
4250.00	Verkäufe		50.00				500.00
4260.01	Rückerstattungen und Kostenbeteiligungen Dritter		5'182.35		400.00		11'580.00
4260.02	Elternbeiträge Klassenlager		-176.00		9'100.00		9'154.00
2140	Musikschulen	109'595.66	30'328.71	77'000.00		61'106.21	
	Nettoergebnis		79'266.95		77'000.00		61'106.21
3636.00	Beiträge an Musikschule	109'595.66		77'000.00		61'106.21	
4636.00	Rückerstattungen Musikschule		30'328.71				
2170	Schulliegenschaften	930'000.21	48'863.80	1'029'100.00	49'600.00	936'261.75	57'038.70
	Nettoergebnis		881'136.41		979'500.00		879'223.05
3010.00	Löhne des Verwaltungs- und Betriebspersonals	227'268.16		226'300.00		206'255.32	
3010.09	Erstattung von Lohn des Verwaltungs- und Betriebspersonals	-5'233.80				-503.20	
3042.00	Verpflegungszulagen	3'233.97		3'100.00		2'874.79	
3050.00	AG-Beiträge AHV, IV, EO, ALV, Verwaltungskosten	14'367.79		15'200.00		13'605.76	
3052.00	AG-Beiträge an Pensionskassen	23'566.03		21'200.00		20'650.80	
3053.00	AG-Beiträge an Unfall- und Personal-Haftpflichtversicherungen	770.11		800.00		736.70	
3054.00	AG-Beiträge an Familienausgleichskasse	2'420.91		2'600.00		2'374.73	
3055.00	AG-Beiträge an Krankentaggeldversicherungen	1'800.09		1'900.00		1'711.32	
3090.00	Aus- und Weiterbildung des Personals			500.00			
3099.00	Übriger Personalaufwand			500.00			
3101.00	Betriebs-, Verbrauchsmaterial	10'017.80		22'000.00		22'850.00	
3111.00	Anschaffung Apparate, Maschinen, Geräte, Fahrzeuge, Werkzeuge	62.45		3'500.00		5'308.60	
3120.01	Heizkosten	48'483.50		45'800.00		38'386.25	
3120.02	Stromkosten	20'609.70		25'400.00		18'815.65	
3120.03	Wasser- und Abwassergebühren	11'236.55		13'000.00		11'545.20	
3120.04	Entsorgungskosten	4'217.25		5'500.00		3'205.35	
3130.00	Dienstleistungen Dritter	36'899.94		12'000.00		15'607.56	
3131.00	Planungen und Projektierungen Dritter			1'000.00			

Erfolgsrechnung

Einzelkonten nach Funktionen		Rechnung 2023		Budget 2023		Rechnung 2022	
		Aufwand	Ertrag	Aufwand	Ertrag	Aufwand	Ertrag
3134.00	Sachversicherungsprämien	13'223.05		13'500.00		13'190.15	
3144.00	Unterhalt Hochbauten, Gebäude	43'879.82		84'800.00		83'758.15	
3151.00	Unterhalt Apparate, Maschinen, Geräte, Fahrzeuge, Werkzeuge	4'614.95		3'500.00		4'967.35	
3159.00	Unterhalt Mobiliar			4'000.00			
3160.00	Miete und Pacht Liegenschaften			100.00			
3300.40	Planmässige Abschreibungen Hochbauten VV	448'561.94		502'900.00		450'921.27	
3300.60	Planmässige Abschreibungen Mobilien VV	20'000.00		20'000.00		20'000.00	
4260.00	Rückerstattungen und Kostenbeteiligungen Dritter		-126.20				9'068.70
4470.00	Pacht- und Mietzinse Liegenschaften VV		18'665.00		17'600.00		17'580.00
4472.00	Vergütung für Benützungen Liegenschaften VV		325.00		2'000.00		390.00
4920.00	Interne Verrechnung von Pacht, Mieten, Benützungskosten		30'000.00		30'000.00		30'000.00
2180	Tagesbetreuung	524'945.50	343'330.05	489'600.00	332'000.00	438'872.15	340'159.55
	Nettoergebnis		181'615.45		157'600.00		98'712.60
3010.00	Löhne des Verwaltungs- und Betriebspersonals	328'305.14		313'200.00		269'056.72	
3042.00	Verpflegungszulagen	12'215.75		7'500.00		7'229.15	
3050.00	AG-Beiträge AHV, IV, EO, ALV, Verwaltungskosten	21'535.26		21'200.00		17'239.39	
3052.00	AG-Beiträge an Pensionskassen	30'939.50		30'000.00		27'293.39	
3053.00	AG-Beiträge an Unfall- und Personal-Haftpflichtversicherungen	1'128.06		1'200.00		947.14	
3054.00	AG-Beiträge an Familienausgleichskasse	3'653.23		3'600.00		3'019.48	
3055.00	AG-Beiträge an Krankentaggeldversicherungen	2'469.35		2'600.00		2'189.08	
3090.00	Aus- und Weiterbildung des Personals	180.00		4'500.00		630.00	
3099.00	Übriger Personalaufwand			300.00			
3100.00	Büromaterial	118.80		500.00		180.70	
3101.00	Betriebs-, Verbrauchsmaterial	3'027.31		2'500.00		1'980.75	
3104.00	Spiel- und Bastelmaterial	1'979.45		3'000.00		2'370.10	
3105.00	Lebensmittel	69'928.20		49'000.00		56'187.35	
3111.00	Ansaffung Apparate, Maschinen, Geräte, Fahrzeuge, Werkzeuge	80.00		1'000.00			
3119.00	Ansaffung Mobiliar	439.00		1'000.00		424.00	
3130.00	Dienstleistungen Dritter			500.00		2'455.55	
3161.00	Miete Multifunktionsgeräte	778.80		800.00		658.95	
3170.00	Reisekosten und Spesen					221.60	
3171.00	Exkursionen, Ferienprogramm	1'194.65		1'200.00		787.50	

Erfolgsrechnung

Einzelkonten nach Funktionen		Rechnung 2023		Budget 2023		Rechnung 2022	
		Aufwand	Ertrag	Aufwand	Ertrag	Aufwand	Ertrag
3181.00	Tatsächliche Forderungsverluste	973.00				1.30	
3910.00	Interne Verrechnung von Dienstleistungen	16'000.00		16'000.00		16'000.00	
3920.00	Interne Verrechnung von Pacht, Mieten, Benützungskosten	30'000.00		30'000.00		30'000.00	
4260.00	Elternbeiträge		343'330.05		332'000.00		340'159.55
2190	Schulleitung	694'252.20	3'400.00	461'000.00	3'400.00	380'816.92	3'400.00
	Nettoergebnis		690'852.20		457'600.00		377'416.92
3000.00	Entschädigungen, Tag- und Sitzungsgelder an Behörden und Kommis	102'947.30		91'100.00		81'986.75	
3010.00	Löhne des Verwaltungs- und Betriebspersonals	46'813.93		44'000.00		41'860.77	
3042.00	Verpflegungszulagen	600.00		600.00		601.49	
3050.00	AG-Beiträge AHV, IV, EO, ALV, Verwaltungskosten	9'655.16		9'000.00		7'980.58	
3052.00	AG-Beiträge an Pensionskassen	3'021.75		5'500.00		2'547.48	
3053.00	AG-Beiträge an Unfall- und Personal-Haftpflichtversicherungen	164.57		500.00		151.86	
3054.00	AG-Beiträge an Familienausgleichskasse	1'629.92		1'600.00		1'393.99	
3055.00	AG-Beiträge an Krankentaggeldversicherungen	384.03		1'100.00		344.75	
3090.00	Aus- und Weiterbildung des Personals	1'293.60		3'700.00		3'150.00	
3099.00	Übriger Personalaufwand	3'809.75		3'400.00		3'432.85	
3100.00	Büromaterial	36.00		700.00		1'176.45	
3102.00	Drucksachen, Publikationen	871.95					
3110.00	Anschaffung Büromöbel und -geräte	990.65					
3130.00	Dienstleistungen Dritter	197'335.05		101'000.00		24'173.15	
3132.00	Honorare externe Berater, Gutachter, Fachexperten usw.	139'321.29		35'000.00		45'652.70	
3161.00	Miete Multifunktionsgeräte	973.50		1'200.00		1'321.60	
3170.00	Reisekosten und Spesen	1'827.20		2'600.00		3'430.20	
3611.00	BD Besoldung SL	182'576.55		160'000.00		161'612.30	
4910.00	Interne Verrechnung von Dienstleistungen		3'400.00		3'400.00		3'400.00
2191	Schulverwaltung	630'464.36	12'630.98	576'100.00	12'600.00	558'494.20	12'682.18
	Nettoergebnis		617'833.38		563'500.00		545'812.02
3010.00	Löhne des Verwaltungs- und Betriebspersonals	200'288.59		205'700.00		161'180.76	
3010.09	Erstattung von Lohn des Verwaltungs- und Betriebspersonals	-62'205.85					
3042.00	Verpflegungszulagen	2'110.00		2'200.00		1'759.39	

Erfolgsrechnung

Einzelkonten nach Funktionen		Rechnung 2023		Budget 2023		Rechnung 2022	
		Aufwand	Ertrag	Aufwand	Ertrag	Aufwand	Ertrag
3050.00	AG-Beiträge AHV, IV, EO, ALV, Verwaltungskosten	12'996.47		13'800.00		11'364.11	
3052.00	AG-Beiträge an Pensionskassen	24'115.12		26'800.00		21'569.72	
3053.00	AG-Beiträge an Unfall- und Personal-Haftpflichtversicherungen	698.58		800.00		618.04	
3054.00	AG-Beiträge an Familienausgleichskasse	2'189.52		2'400.00		1'983.91	
3055.00	AG-Beiträge an Krankentaggeldversicherungen	1'639.36		1'700.00		1'434.68	
3090.00	Aus- und Weiterbildung des Personals	900.00		3'900.00		2'685.00	
3091.00	Personalwerbung (gesamter Schulbetrieb)	2'551.52		3'000.00		4'377.90	
3099.00	Übriger Personalaufwand	472.00		800.00		387.00	
3100.00	Büromaterial	1'825.05		3'700.00		1'653.45	
3102.00	Drucksachen, Publikationen	7'733.95		5'300.00		5'035.60	
3103.00	Fachliteratur, Zeitschriften	603.80		1'000.00		657.45	
3110.00	Anschaffung Büromöbel und -geräte					2'737.75	
3130.01	Verwaltungskosten, Telefon, Porti (gesamter Schulbetrieb)	10'042.20		9'500.00		9'840.65	
3130.02	Dienstleistungen Dritter Diverses	210'239.20		99'400.00		123'918.79	
3132.00	Honorare externe Berater, Gutachter, Fachexperten usw.	4'856.95		3'000.00		3'827.55	
3153.00	Informatik-Unterhalt (Hardware)	515.90		1'000.00			
3158.00	Unterhalt Software	47'625.60		48'900.00		30'671.50	
3161.00	Miete Multifunktionsgeräte	2'107.95		2'600.00		2'417.05	
3170.00	Reisekosten und Spesen			500.00		357.90	
3611.00	Entschädigungen an Kantone und Konkordate	7'058.50		9'000.00		7'723.15	
3612.00	Entschädigungen an Gemeinden und Zweckverbände	152'099.95		131'100.00		162'292.85	
4260.00	Rückerstattungen und Kostenbeteiligungen Dritter		24.70				1.70
4499.00	Übriger Finanzertrag		6.28				80.48
4910.00	Interne Verrechnung von Dienstleistungen		12'600.00		12'600.00		12'600.00
2192	Volksschule, Sonstiges	400'078.49	487.05	376'300.00		315'829.61	197.90
	Nettoergebnis		399'591.44		376'300.00		315'631.71
3010.00	Löhne des Verwaltungs- und Betriebspersonals	62'479.95		62'500.00		55'795.60	
3010.09	Erstattung von Lohn des Verwaltungs- und Betriebspersonals	-16'471.45					
3042.00	Verpflegungszulagen	600.00		600.00		561.70	
3050.00	AG-Beiträge AHV, IV, EO, ALV, Verwaltungskosten	3'031.30		4'200.00		3'627.15	
3052.00	AG-Beiträge an Pensionskassen	9'228.60		9'300.00		8'794.15	
3053.00	AG-Beiträge an Unfall- und Personal-Haftpflichtversicherungen	162.75		300.00		197.35	

Erfolgsrechnung

Einzelkonten nach Funktionen		Rechnung 2023		Budget 2023		Rechnung 2022	
		Aufwand	Ertrag	Aufwand	Ertrag	Aufwand	Ertrag
3054.00	AG-Beiträge an Familienausgleichskasse	503.45		800.00		633.05	
3055.00	AG-Beiträge an Krankentaggeldversicherungen	382.50		600.00		457.80	
3090.00	Aus- und Weiterbildung SSA (inkl. Coaching/Supervision)	2'962.50		4'000.00		965.00	
3099.00	Übriger Personalaufwand	2'490.80		5'500.00		7'742.16	
3101.00	Verbrauchsmaterial SSA	67.47		500.00		191.00	
3103.00	Bibliothek	3'707.57		7'000.00		6'032.05	
3130.01	Dienstleistungen Dritter	4'556.60		14'200.00		11'858.00	
3130.02	Schülertransporte externe SuS / PMT	211'498.40		160'000.00		110'845.30	
3134.00	Versicherungsprämien (Dienstfahrtenkasko, Betriebshaftpflicht)	3'973.25		4'100.00		3'973.25	
3170.00	Schulveranstaltungen	2'050.30		12'600.00		13'560.15	
3199.00	Übriger Betriebsaufwand	2'336.20		2'000.00		721.50	
3611.01	Schülertransporte ZVV	-278.45		5'000.00			
3611.02	Verkehrsunterricht KP	5'126.00		6'000.00		6'203.00	
3612.00	Entschädigungen an Gemeinden (ZVV Bushaltestelle)	18'135.25		18'000.00		20'670.40	
3632.01	Schulpsychologischer Beratungsdienst	70'108.90		45'700.00		50'295.00	
3632.02	Verwaltungskostenanteil (SPBD)	13'426.60		13'400.00		12'706.00	
4260.00	Rückerstattungen und Kostenbeteiligungen Dritter		487.05				197.90
2200	Sonderschulen	890'005.40	20'308.80	538'000.00	19'700.00	491'714.55	12'797.10
	Nettoergebnis		869'696.60		518'300.00		478'917.45
3631.01	Beiträge an Kanton (Sonderschulen)	722'672.00		275'000.00		440'000.00	
3631.02	Beiträge an Kanton (Spitalschulen)	14'199.40		10'000.00		16'643.90	
3635.00	Beiträge an private Unternehmungen	153'134.00		253'000.00		35'070.65	
4230.00	Elternbeiträge Sonderschulen		11'260.00		15'600.00		5'891.00
4260.00	Rückerstattungen und Kostenbeteiligungen Dritter		5'202.00				530.00
4612.00	Entschädigungen von Gemeinden und Zweckverbänden		3'846.80		4'100.00		
4632.00	Beiträge von Gemeinden und Zweckverbänden						6'376.10
4	GESUNDHEIT	36'291.08		47'200.00		42'443.56	
	Nettoergebnis		36'291.08		47'200.00		42'443.56
4330	Schulgesundheitsdienst	36'291.08		47'200.00		42'443.56	
	Nettoergebnis		36'291.08		47'200.00		42'443.56

Erfolgsrechnung

Einzelkonten nach Funktionen		Rechnung 2023		Budget 2023		Rechnung 2022	
		Aufwand	Ertrag	Aufwand	Ertrag	Aufwand	Ertrag
3010.00	Löhne des Verwaltungs- und Betriebspersonals	3'325.38		4'700.00		4'199.89	
3050.00	AG-Beiträge AHV, IV, EO, ALV, Verwaltungskosten	213.54		400.00		240.72	
3052.00	AG-Beiträge an Pensionskassen	285.69		300.00		286.67	
3053.00	AG-Beiträge an Unfall- und Personal-Haftpflichtversicherungen	11.46		100.00		13.20	
3054.00	AG-Beiträge an Familienausgleichskasse	34.40		100.00		42.07	
3055.00	AG-Beiträge an Krankentaggeldversicherungen	26.93		100.00		30.42	
3090.00	Aus- und Weiterbildung des Personals	250.00		500.00			
3099.00	Übriger Personalaufwand	40.00		100.00		40.00	
3106.00	Medizinisches Material	1'408.00		8'000.00		9'699.84	
3136.00	Honorare privatärztlicher Tätigkeit			1'500.00			
3170.00	Reisekosten und Spesen			100.00			
3637.00	Beiträge an Zahnbehandlungskosten/Schularzt	30'695.68		31'300.00		27'890.75	
9	FINANZEN UND STEUERN	44'367.99	7'273'781.52	55'300.00	6'744'300.00	365'622.91	6'619'826.65
	Nettoergebnis	7'229'413.53		6'689'000.00		6'254'203.74	
9100	Allgemeine Gemeindesteuern	20'071.17	4'831'848.22	20'700.00	4'366'300.00	43'617.51	4'555'093.46
	Nettoergebnis	4'811'777.05		4'345'600.00		4'511'475.95	
3181.00	Tatsächliche Forderungsverluste	20'071.17		20'700.00		43'617.51	
4000.01	Einkommenssteuern natürliche Personen Rechnungsjahr Dänikon		2'225'777.25		2'177'100.00		2'201'134.25
4000.02	Einkommenssteuern natürliche Personen Rechnungsjahr Hüttikon		1'346'541.58		1'377'300.00		1'377'198.26
4000.11	Einkommenssteuern natürliche Personen früherer Jahre Dänikon		273'099.25		169'300.00		187'123.70
4000.12	Einkommenssteuern natürliche Personen früherer Jahre Hüttikon		61'110.18		142'900.00		181'085.95
4000.20	Nachsteuern Einkommenssteuern natürliche Personen		16'394.64		4'800.00		9'274.18
4000.40	Aktive Steuerauscheidungen Einkommenssteuern natürliche Personen		45'444.85		31'900.00		20'482.05
4000.50	Passive Steuerauscheidungen Einkommenssteuern natürliche Personen		-92'064.05		-285'600.00		-237'838.45
4000.60	Pauschale Steueranrechnung natürliche Personen		-2'530.45		-900.00		-1'425.30
4001.01	Vermögenssteuern natürliche Personen Rechnungsjahr Dänikon		298'946.85		270'800.00		280'349.65
4001.02	Vermögenssteuern natürliche Personen Rechnungsjahr Hüttikon		207'547.72		192'000.00		191'951.59
4001.11	Vermögenssteuern natürliche Personen früherer Jahre Dänikon		30'851.80		21'100.00		36'992.05
4001.12	Vermögenssteuern natürliche Personen früherer Jahre Hüttikon		60'517.27		20'000.00		41'990.05
4001.20	Nachsteuern Vermögenssteuern natürliche Personen		637.16		1'600.00		3'349.83

Erfolgsrechnung

Einzelkonten nach Funktionen		Rechnung 2023		Budget 2023		Rechnung 2022	
		Aufwand	Ertrag	Aufwand	Ertrag	Aufwand	Ertrag
4001.40	Aktive Steuerauscheidungen Vermögenssteuern natürliche Personen		13'668.65		9'600.00		5'699.05
4001.50	Passive Steuerauscheidungen Vermögenssteuern natürliche Personen		-14'378.05		-95'700.00		-105'508.00
4002.00	Quellensteuern natürliche Personen		85'539.25		48'400.00		89'594.80
4010.01	Gewinnsteuern juristische Personen Rechnungsjahr Dänikon		109'919.95		180'400.00		193'482.15
4010.02	Gewinnsteuern juristische Personen Rechnungsjahr Hüttikon		15'627.95		7'000.00		7'628.15
4010.11	Gewinnsteuern juristische Personen früherer Jahre Dänikon		93'220.70		14'100.00		34'244.70
4010.12	Gewinnsteuern juristische Personen früherer Jahre Hüttikon		1'312.63		6'700.00		11'074.59
4010.20	Nachsteuern Gewinnsteuern juristische Personen		8'749.08				
4010.40	Aktive Steuerauscheidungen Gewinnsteuern juristische Personen		19'844.20		76'500.00		40'702.80
4010.50	Passive Steuerauscheidungen Gewinnsteuern juristische Personen				-39'900.00		-45'312.00
4010.60	Pauschale Steueranrechnung juristische Personen				-200.00		
4011.01	Kapitalsteuern juristische Personen Rechnungsjahr Dänikon		20'964.50		26'600.00		23'106.65
4011.02	Kapitalsteuern juristische Personen Rechnungsjahr Hüttikon		3'237.35		2'300.00		2'709.30
4011.11	Kapitalsteuern juristische Personen früherer Jahre Dänikon		-20.05		2'000.00		576.40
4011.12	Kapitalsteuern juristische Personen früherer Jahre Hüttikon		1'174.12				385.91
4011.20	Nachsteuern Kapitalsteuern juristische Personen		108.34				
4011.40	Aktive Steuerauscheidungen Kapitalsteuern juristische Personen		605.55		6'400.00		5'126.10
4011.50	Passive Steuerauscheidungen Kapitalsteuern juristische Personen				-200.00		-84.95
9300	Finanz- und Lastenausgleich		1'919'000.00		2'363'500.00		2'049'958.00
	Nettoergebnis	1'919'000.00		2'363'500.00		2'049'958.00	
4632.11	Anteil Ressourcenausgleich Dänikon		1'189'301.00		1'555'000.00		1'406'674.00
4632.12	Anteil Ressourcenausgleich Hüttikon		546'225.00		625'000.00		426'430.00
4632.22	Anteil demografischer Sonderlastenausgleich Hüttikon		183'474.00		183'500.00		216'854.00
9610	Zinsen	24'296.82	11'860.81	29'600.00	14'000.00	23'528.28	13'476.49
	Nettoergebnis		12'436.01		15'600.00		10'051.79
3181.00	Tatsächliche Forderungsverluste	529.95		1'000.00		2'069.13	
3401.00	Verzinsung Finanzverbindlichkeiten (kurzfristig)	4'460.96		7'500.00		2'286.75	
3401.01	Verzinsung Finanzverbindlichkeiten (langfristig)	15'014.55		15'100.00		15'309.75	
3499.10	Vergütungszinsen auf Steuern	4'291.36		6'000.00		3'862.65	
4401.10	Zinsen auf ordentlichen Steuern		11'860.81		14'000.00		13'476.49

Erfolgsrechnung

Einzelkonten nach Funktionen		Rechnung 2023		Budget 2023		Rechnung 2022	
		Aufwand	Ertrag	Aufwand	Ertrag	Aufwand	Ertrag
9710	Rückverteilungen aus CO2-Abgabe		1'008.65		500.00		1'298.70
	Nettoergebnis	1'008.65		500.00		1'298.70	
4699.10	Rückverteilung CO2-Abgabe		1'008.65		500.00		1'298.70
9999	Abschluss		510'063.84	5'000.00		298'477.12	
	Nettoergebnis	510'063.84		5'000.00		298'477.12	
9000.00	Ertragsüberschuss			5'000.00		298'477.12	
9001.00	Aufwandüberschuss		510'063.84				

Investitionsrechnung

Erläuterungen zu den Investitionsrechnungen

2

Bildung

Kurz und bündig

Die Nettoinvestitionen im Bereich Bildung liegen mit CHF 472'019.90 um CHF 993'980.10 bzw. 68% unter dem Budget (CHF 1'466'000.00).

Konto	Rechnung 2023	Budget 2023	Differenz	
Schulliegenschaften				
2170.5040.08	472'019.90	531'000.00	-58'980.10	weniger Ausgaben infolge teilweise Verschiebung der Arbeiten in das Jahr 2024
2170.5040.09	0.00	30'000.00	-30'000.00	Minderausgaben: Sanierung Frischwasserleitung (Verschiebung von 2023 auf 2024)
2170.5040.10	0.00	250'000.00	-250'000.00	Minderausgaben: Sanierung Kanalisation (Verschiebung von 2023 auf 2024)
2170.5040.11	0.00	655'000.00	-655'000.00	Minderausgaben: Ausführung Aussenanlage Rotflue 2. Etappe (Verschiebung von 2023 auf 2024)

Investitionsrechnung Verwaltungsvermögen

Hauptaufgabenbereiche (Funktionale Gliederung)	Rechnung 2023		Budget 2023		Rechnung 2022	
	Aufwand	Ertrag	Aufwand	Ertrag	Aufwand	Ertrag
0 Allgemeine Verwaltung	0.00	0.00	0.00	0.00	0.00	0.00
1 Öffentliche Ordnung und Sicherheit	0.00	0.00	0.00	0.00	0.00	0.00
2 Bildung	472'019.90	0.00	1'466'000.00	0.00	113'730.80	0.00
3 Kultur, Sport und Freizeit	0.00	0.00	0.00	0.00	0.00	0.00
4 Gesundheit	0.00	0.00	0.00	0.00	0.00	0.00
5 Soziale Sicherheit	0.00	0.00	0.00	0.00	0.00	0.00
6 Verkehr und Nachrichtenübermittlung	0.00	0.00	0.00	0.00	0.00	0.00
7 Umweltschutz und Raumordnung	0.00	0.00	0.00	0.00	0.00	0.00
8 Volkswirtschaft	0.00	0.00	0.00	0.00	0.00	0.00
Total Ausgaben / Einnahmen	472'019.90	0.00	1'466'000.00	0.00	113'730.80	0.00
Einnahmenüberschuss / Nettoinvestitionen	0.00	472'019.90	0.00	1'466'000.00	0.00	113'730.80
Total	472'019.90	472'019.90	1'466'000.00	1'466'000.00	113'730.80	113'730.80

Investitionsrechnung Verwaltungsvermögen

Einzelkonten nach Funktionen		Rechnung 2023		Budget 2023		Rechnung 2022	
		Aufwand	Ertrag	Aufwand	Ertrag	Aufwand	Ertrag
2	BILDUNG	472'019.90		1'466'000.00		113'730.80	
	Nettoergebnis		472'019.90	1'466'000.00		113'730.80	
2170	Schulliegenschaften	472'019.90		1'466'000.00		113'730.80	
	Nettoergebnis		472'019.90	1'466'000.00		113'730.80	
5040.08	Ausführung Aussenanlage Rotflue 1. Etappe	472'019.90		531'000.00		113'730.80	
5040.09	Sanierung Frischwasserleitung			30'000.00			
5040.10	Sanierung Kanalisation			250'000.00			
5040.11	Ausführung Aussenanlage Rotflue 2. Etappe			655'000.00			
9	FINANZEN UND STEUERN		472'019.90	1'466'000.00		113'730.80	
	Nettoergebnis	472'019.90		1'466'000.00		113'730.80	
9999	Abschluss		472'019.90	1'466'000.00		113'730.80	
	Nettoergebnis	472'019.90		1'466'000.00		113'730.80	
6900.00	Aktiviere Ausgaben		472'019.90	1'466'000.00		113'730.80	

Bilanz

Bilanz		31.12.2022	31.12.2023
1	Aktiven	13'397'073.75	13'580'456.50
10	Finanzvermögen (FV)	5'595'898.81	5'825'874.30
100	Flüssige Mittel und kurzfristige Geldanlagen	410'582.70	444'964.31
1001.01	PC-Konto 80-14594-1	61'704.27	5'450.55
1002.01	ZKB-Konto 1156-0005.751	348'878.43	39'513.76
1003.00	Kurzfristige Festgeldanlagen (bis 90 Tage)		400'000.00
101	Forderungen	1'610'212.11	1'825'776.99
1010.01	Forderungen (manuelle Sollstellung)	1'146.00	6'916.80
1010.02	Forderungen Tagesstrukturen	2'540.20	1'552.40
1011.11	Kontokorrent Schulzweckverband Dielsdorf	15'744.70	6'814.20
1012.01	Restanzen Gmde Dänikon	617'509.30	691'299.56
1012.02	Restanzen Gmde Hüttikon	603'047.24	613'033.47
1019.10	Guthaben bei Sozialversicherungsanstalt	17'007.35	
1019.11	Guthaben bei Personalvorsorgeeinrichtungen	1'033.00	
1019.12	Guthaben bei Kranken- und Unfallversicherungen	865.85	618.85
1019.90	Schlussablieferung Steuern Dänikon und Hüttikon	351'318.47	505'541.71
104	Aktive Rechnungsabgrenzungen (RA)	3'575'104.00	3'555'133.00
1041.00	Aktive RA Sach- und übriger Betriebsaufwand		12'767.00
1043.00	Aktive RA Transfers der Erfolgsrechnung		840.00
1043.20	Aktive RA Finanz- und Lastenausgleich (kurzfristig)	1'769'104.00	1'841'526.00
1043.21	Aktive RA Finanz- und Lastenausgleich (langfristig)	1'806'000.00	1'700'000.00
14	Verwaltungsvermögen (VV)	7'801'174.94	7'754'582.20
140	Sachanlagen Verwaltungsvermögen	7'795'174.94	7'748'582.20
1400.00	Grundstücke allgemeiner Haushalt	59'790.00	59'790.00
1404.00	Hochbauten allgemeiner Haushalt	14'506'522.63	14'506'522.63
1404.09	WB Hochbauten allgemeiner Haushalt	-7'093'812.69	-7'542'374.63
1406.00	Mobilien allgemeiner Haushalt	1'163'495.80	1'163'495.80
1406.09	WB Mobilien allgemeiner Haushalt	-983'394.50	-1'053'445.20
1407.00	Anlagen im Bau allgemeiner Haushalt	142'573.70	614'593.60
144	Darlehen	6'000.00	6'000.00
1442.00	Darlehen an Gemeinden und Zweckverbände allg. Haushalt (Schulzweckverband Dielsdorf)	6'000.00	6'000.00

Bilanz

Bilanz		31.12.2022	31.12.2023
2	Passiven	13'397'073.75	13'580'456.50
20	Fremdkapital (FK)	3'746'223.41	4'439'670.00
200	Laufende Verbindlichkeiten	733'166.80	847'074.34
2000.01	Kreditoren (manuell)	12'433.75	
2000.02	Kreditoren W + W	176'090.90	148'739.99
2000.12	Kranken- und Unfallversicherungen	979.60	
2002.01	Restanzen (negativ) Gmde Dänikon	85'818.65	106.75
2003.00	Erhaltene Anzahlungen von Dritten		2'089.30
2004.00	Transferverbindlichkeiten Erfolgsrechnung	456'643.90	695'138.30
2006.00	Schlüsseldepots	1'200.00	1'000.00
201	Kurzfristige Finanzverbindlichkeiten		600'000.00
2010.30	Fester Vorschuss ZKB		600'000.00
204	Passive Rechnungsabgrenzungen (RA)	33'056.61	92'595.66
2041.00	Passive RA Sach- und übriger Betriebsaufwand	1'057.40	
2043.00	Passive RA Transfers der Erfolgsrechnung	31'999.21	92'595.66
206	Langfristige Finanzverbindlichkeiten	2'980'000.00	2'900'000.00
2064.00	Langfristige Darlehen (ab 1 Jahr)	2'980'000.00	2'900'000.00
29	Eigenkapital (EK)	9'650'850.34	9'140'786.50
299	Bilanzüberschuss/-fehlbetrag	9'650'850.34	9'140'786.50
2990.00	Jahresergebnis	298'477.12	-510'063.84
2999.00	Kumulierte Ergebnisse der Vorjahre	9'352'373.22	9'650'850.34