




Primarschulgemeinde Dänikon-Hüttikon 8114 Dänikon

Budget 2025

Ablieferung an Schulpflege	19.09.2024
Abnahmebeschluss Schulpflege	24.09.2024
Ablieferung an Rechnungsprüfungskommission	27.09.2024
Abnahmebeschluss Rechnungsprüfungskommission	22.10.2024
Abnahmebeschluss Gemeindeversammlung	04.12.2024
Veröffentlichung	31.12.2024

Inhaltsverzeichnis

	Seite
Bericht, Anträge und Beschlüsse	
1 Bericht der Schulpflege	5
2 Anträge und Beschlüsse	7
Budget	
3 Steuerertrag und Steuerfuss	11
4 Finanzierung	12
5 Haushaltsgleichgewicht	13
6 Erfolgsrechnung	15
7 Investitionsrechnungen	16
Budget - Details	
8 Erläuterungen zur Erfolgsrechnung	19
9 Erfolgsrechnung	23
10 Erläuterungen zu den Investitionsrechnungen	34
11 Investitionsrechnung Verwaltungsvermögen	35
12 Investitionsrechnung Finanzvermögen	-
Anhang zum Budget	
13 Abschreibungen und Wertberichtigungen des Verwaltungsvermögens	38
14 Finanzkennzahlen	39



Kontakt

Primarschulgemeinde Dänikon-Hüttikon
 Schulhaus Rotflue 2
 8114 Dänikon

Finanzvorstand: Nicole Staubli

Rechnungsführer: Marcel Reinhart
 Telefon: 043 495 36 16
 E-Mail: schulverwaltung@schule-rotflue.ch

Bericht, Anträge und Beschlüsse

Bericht der Schulpflege

a. Budget

Das Budget 2025 zeigt einen Ertragsüberschuss von 227'000 Franken. Der Aufwand im Budget 2025 liegt bei 7'083'900 Franken und steht einem Ertrag von 7'310'900 Franken gegenüber. Die wesentlichen Abweichungen ergeben sich im Bereich der Sonderschulung mit weiterhin hohen Kosten die jedoch im Vergleich zum Vorjahr bereits leicht gesunken sind. Weiterhin ein grosses Augenmerk gilt es der Ausgabenseite zu widmen. Im gestuften Erfolgsausweis zeigen sich positive Ansätze, in dem der budgetierte Personalaufwand gegenüber dem Budget 2024 trotz erfolgtem Teuerungsausgleich erneut deutlich reduziert werden konnte. Auch im Bereich des Sach- und Betriebsaufwandes konnte der budgetierte Aufwand deutlich gesenkt werden gegenüber dem Budget 2024.

b. Rückblick (2019-2023)

Seit Beginn der Periode konnte sich der Finanzhaushalt stetig verbessern. Das anfängliche Defizit konnte durch eine Steuerfusserhöhung (+3 %) und mehr Ressourcenausgleich kompensiert werden, ausserdem war es möglich die Aufwendungen zu senken. Sowohl die Selbstfinanzierung als auch die Erfolgsrechnung erreichten ansprechende Werte. Ein wesentlich anderes Bild präsentierte sich im Abschluss 2023. Ein sprunghafter Anstieg der Schülerzahl in der Primarschule gehen mit signifikant gestiegenen Kosten im Bereich Schulleitung- und Schulverwaltung (Springerkosten) und jenen im Sonderschulbereich einher. Das in jüngster Vergangenheit angehäufte finanzielle Polster spiegelt den Verlauf wider.

Für die vergangenen fünf Jahre steht den Nettoinvestitionen von 3,9 Mio. Franken eine Selbstfinanzierung von 2,2 Mio. Franken gegenüber, was einem Selbstfinanzierungsgrad von 56 % bzw. einem Haushaltsdefizit von 1,7 Mio. Franken entspricht. Das Nettovermögen beträgt per Ende 2023 1,4 Mio. Franken. Das ist im Vergleich mit den Zürcher Haushalten ein knapp durchschnittlicher Wert für die Substanz. Der Bestand an verzinslichen Schulden liegt bei 2,9 Mio. Franken. Die Steuerbelastung ist in den vergangenen Jahren um drei Prozentpunkte angestiegen. Verglichen mit anderen Schulgemeinden werden im Referenzjahr 2023 sowohl im Kindergarten (+ 14 % vs. Median) als auch in der Primarstufe (+ 7 % vs. Median) überdurchschnittlich hohe Aufwendungen ausgewiesen.

Die Selbstfinanzierung wurde im 2023 verglichen zum Vorjahr faktisch vollständig aufgebraucht (2022: 0,8 Mio. Franken). Obschon höhere Fiskalerträge eingingen, konnten die markant angestiegenen Aufwendungen im Bereich der Schulleitung- und Schulverwaltung sowie der Sonderschulung nur zu einem Bruchteil wettgemacht werden. Mit einer Selbstfinanzierung um 0 liegt diese auf einem deutlich unterdurchschnittlichen Niveau. Beide Gemeinden weisen mit dem Abschluss 2023 eine Steuerkraft von rund 70 % vom kant. Mittelwert auf. Es besteht weiterhin eine hohe Abhängigkeit vom Finanzausgleich.

c. finanzpolitische Ziele

Der Finanzhaushalt soll sich in den nächsten Jahren an folgenden Zielgrössen ausrichten:

Investitionen zum Erhalt der bestehenden Infrastruktur

In den nächsten Jahren wird beabsichtigt, den Unterhalt zur Werterhaltung und sinnvolle Ergänzungen an der bestehenden Infrastruktur auszuführen, um so die heutige Lebensqualität mindestens gewährleisten zu können.

Messgrösse

Investitionsvolumen

Effiziente Aufgabenerfüllung

Die Primarschule Dänikon-Hüttikon will die öffentlichen Aufgaben effizient erfüllen. Ohne Begründung sollen die spezifischen Aufwendungen nicht über den kant. Mittelwerten liegen. Zur Detailbeurteilung werden die spezifischen Kosten je Schüler beurteilt.

Messgrösse

Aufwand Fr./Schüler vs. kant. Mittelwert

Angemessene Selbstfinanzierung

Um die zügige Amortisation der Schulden sicherzustellen, wird eine positive Selbstfinanzierung angestrebt. Eine Selbstfinanzierung von jährlich 0,5 Mio. Franken bildet somit die Untergrenze.

Messgrösse

Selbstfinanzierung mindestens > 0.5 Mio. Fr.

Sollten sich wichtige Rahmenbedingungen in Gesellschaft, Politik, Wirtschaft und Technik so verändern, dass von anderen Planungsannahmen ausgegangen werden muss, wird mit einer

d. Stand der Aufgabenerfüllung

Im aktuellen Plan werden die finanzpolitischen Ziele mehrheitlich erreicht. Trotzdem muss auf verschiedene Punkte geachtet werden:

Als Reaktion auf die sich abzeichnende gute Entwicklung des Haushaltes, beabsichtigt die Primarschulgemeinde den Steuerfuss ab 2025 um zwei Prozentpunkte zu senken. Auch anschliessend zeigt die Erfolgsrechnung in fast allen Planjahren sowohl eine hohe Selbstfinanzierung als auch Ertragsüberschüsse. Einzige Ausnahme ist das Jahr 2024, obwohl hier im Vergleich zum abgeschlossenen Jahr 2023 mit geringeren Nettokosten gerechnet wird. Damit sich die positive Prognose bestätigt, sind mehrere zentrale Faktoren massgebend. In erster Linie muss die geplante sowie prognostizierte Aufwandsentwicklung eintreten, ist das nicht der Fall wirkt sich das unmittelbar auf den Finanzhaushalt aus. Desgleichen verhält es sich auf Seiten der Erträge.

Ein weiterer Grund für die steigenden Erträge ist die erwartete Zunahme der Bevölkerung. Trotz dieser Entwicklung geht die Analyse der Altersstruktur von einer konstanten, längerfristig sogar tieferen, Klassenzahl aus.

Aus den erwirtschafteten Mitteln ist innert absehbarer Zeit ein vollständiger Abbau der Verschuldung möglich. Sofern keine grösseren Investitionsprojekte anstehen und die Schulden zum Grossteil amortisiert wurden, kann eine weitere Senkung des Steuerfusses erwogen werden.

e. Begründung erheblicher Abweichungen gegenüber dem Budget des Vorjahres

Die detaillierten Begründungen zu den verschiedenen Abweichungen finden sich in Kapitel 8 "Erläuterungen zur Erfolgsrechnung".

f. Begründung des Antrags zum Steuerfuss

Als Reaktion auf die sich abzeichnende gute Entwicklung des Haushaltes, wird eine Senkung des Steuerfuss um zwei Prozentpunkte auf 2025 beantragt. Im aktuellen Plan weisen die Erfolgsrechnungen in den Planjahren eine hohe Selbstfinanzierung als auch Ertragsüberschüsse aus was zur Erreichung der finanzpolitischen Ziele führt.

Antrag der Schulpflege

1 Antrag zum Budget

Die Schulpflege hat das Budget 2025 der Primarschulgemeinde Dänikon-Hüttikon genehmigt. Das Budget weist folgende Eckdaten aus:

Erfolgsrechnung	Gesamtaufwand	Fr.	7'083'900.00
	Ertrag ohne ordentliche Steuern Rechnungsjahr	Fr.	3'394'600.00
	Zu deckender Aufwandüberschuss (-)	Fr.	-3'689'300.00
Investitionsrechnung Verwaltungsvermögen	Ausgaben Verwaltungsvermögen	Fr.	120'000.00
	Einnahmen Verwaltungsvermögen	Fr.	-
	Nettoinvestitionen Verwaltungsvermögen	Fr.	120'000.00
Investitionsrechnung Finanzvermögen	Ausgaben Finanzvermögen	Fr.	-
	Einnahmen Finanzvermögen	Fr.	-
	Nettoinvestitionen Finanzvermögen	Fr.	-

Die Schulpflege beantragt der Schulgemeindeversammlung, das Budget 2025 der Primarschulgemeinde Dänikon-Hüttikon zu genehmigen.

2 Antrag zum Steuerfuss


Einfacher Gemeindesteuerertrag (100 %)	Fr.	6'870'702.00	
Steuerfuss		57%	
Erfolgsrechnung	Zu deckender Aufwandüberschuss	Fr.	-3'689'300.00
	Steuerertrag bei 57%	Fr.	3'916'300.00
	Ertragsüberschuss (+) / Aufwandüberschuss (-)	Fr.	227'000.00


Der Ertragsüberschuss der Erfolgsrechnung wird dem Bilanzüberschuss zugewiesen.

Die Schulpflege beantragt der Schulgemeindeversammlung, den Steuerfuss für das Jahr 2025 auf 57% (Vorjahr 59%) des einfachen Gemeindesteuerertrags festzusetzen.

Dänikon, 24.09.2024

Schulpflege Primarschulgemeinde Dänikon-Hüttikon


Fabienne Schenkel
Präsidentin


Oliver Stotz
Leiter Schulverwaltung

Antrag der Rechnungsprüfungskommission

1 Antrag zum Budget

Die Rechnungsprüfungskommission hat das Budget 2025 der Primarschulgemeinde Dänikon-Hüttikon in der von der Schulpflege beschlossenen Fassung vom 24.09.2024 geprüft. Das Budget weist folgende Eckdaten aus:

Erfolgsrechnung	Gesamtaufwand	Fr.	7'083'900.00
	Ertrag ohne ordentliche Steuern Rechnungsjahr	Fr.	3'394'600.00
	Zu deckender Aufwandüberschuss (-)	Fr.	-3'689'300.00
Investitionsrechnung Verwaltungsvermögen	Ausgaben Verwaltungsvermögen	Fr.	120'000.00
	Einnahmen Verwaltungsvermögen	Fr.	-
	Nettoinvestitionen Verwaltungsvermögen	Fr.	120'000.00
Investitionsrechnung Finanzvermögen	Ausgaben Finanzvermögen	Fr.	-
	Einnahmen Finanzvermögen	Fr.	-
	Nettoinvestitionen Finanzvermögen	Fr.	-

Die Rechnungsprüfungskommission stellt fest, dass das Budget der Primarschulgemeinde Dänikon-Hüttikon finanzrechtlich zulässig, rechnerisch richtig und finanziell angemessen ist. Die finanzpolitische Prüfung des Budgets gibt zu keinen Bemerkungen Anlass. Die Regelungen zum Haushaltsgleichgewicht sind eingehalten.

Die Rechnungsprüfungskommission beantragt der Schulgemeindeversammlung, das Budget 2025 der Primarschulgemeinde Dänikon-Hüttikon entsprechend dem Antrag der Schulpflege zu genehmigen.

2 Antrag zum Steuerfuss

Einfacher Gemeindesteuerertrag (100 %)		Fr.	6'870'702.00
Steuerfuss			57%
Erfolgsrechnung	Zu deckender Aufwandüberschuss	Fr.	-3'689'300.00
	Steuerertrag bei 57%	Fr.	3'916'300.00
	Ertragsüberschuss (+) / Aufwandüberschuss (-)	Fr.	227'000.00

Der Ertragsüberschuss der Erfolgsrechnung wird dem Bilanzüberschuss zugewiesen.

Die Rechnungsprüfungskommission beantragt der Schulgemeindeversammlung, den Steuerfuss für das Jahr 2025 gemäss Antrag der Schulpflege auf 57% (Vorjahr 59%) des einfachen Gemeindesteuerertrags festzusetzen.

Hüttikon, 22.10.2024

Rechnungsprüfungskommission Primarschulgemeinde Dänikon-Hüttikon



Christoph Bucher
Präsident



Mike Marti
Stv. Aktuar

Beschluss der Schulgemeindeversammlung

1 Beschluss zum Budget

Die Schulgemeindeversammlung hat das Budget 2025 der Primarschulgemeinde Dänikon-Hüttikon am 04.12.2024 entsprechend dem Antrag der Schulpflege genehmigt. Das Budget weist folgende Eckdaten aus:

Erfolgsrechnung	Gesamtaufwand	Fr.	7'083'900.00
	Ertrag ohne ordentliche Steuern Rechnungsjahr	Fr.	3'394'600.00
	Zu deckender Aufwandüberschuss (-)	Fr.	-3'689'300.00
Investitionsrechnung Verwaltungsvermögen	Ausgaben Verwaltungsvermögen	Fr.	120'000.00
	Einnahmen Verwaltungsvermögen	Fr.	-
	Nettoinvestitionen Verwaltungsvermögen	Fr.	120'000.00
Investitionsrechnung Finanzvermögen	Ausgaben Finanzvermögen	Fr.	-
	Einnahmen Finanzvermögen	Fr.	-
	Nettoinvestitionen Finanzvermögen	Fr.	-

2 Beschluss zum Steuerfuss


Einfacher Gemeindesteuerertrag (100 %)	Fr.	6'870'702.00	
Steuerfuss		57%	
Erfolgsrechnung	Zu deckender Aufwandüberschuss	Fr.	-3'689'300.00
	Steuerertrag bei 57%	Fr.	3'916'300.00
	Ertragsüberschuss (+) / Aufwandüberschuss (-)	Fr.	227'000.00


Der Ertragsüberschuss der Erfolgsrechnung wird dem Bilanzüberschuss zugewiesen.

Der Steuerfuss der Primarschulgemeinde Dänikon-Hüttikon für das Jahr 2025 wird auf 57% (Vorjahr 59%) des einfachen Gemeindesteuerertrags festgesetzt.

Dänikon, 04.12.2024

Namens der Schulgemeindeversammlung der Primarschulgemeinde Dänikon-Hüttikon


Fabienne Schenkel
Präsidentin


Stephanie Agbovi
Leiterin Schulverwaltung a. i.

Budget

Steuerertrag und Steuerfuss

Steuerertrag und Steuerfuss		Budget 2025	Budget 2024
Steuerbedarf			
Gesamtaufwand		7'083'900.00	7'531'900.00
Ertrag ohne ordentliche Steuern Rechnungsjahr		3'394'600.00	3'097'400.00
Zu deckender Aufwandüberschuss (-)		-3'689'300.00	-4'434'500.00
Steuerertrag und Steuerfuss	Budget 2025	Budget 2024	
Einfacher Gemeindesteuerertrag netto, 100 %	6'870'702.00	7'297'797.00	
Steuerfuss	57%	59%	
Zusammensetzung Steuerertrag:			
4000.0 Einkommenssteuer natürliche Personen Rechnungsjahr	3'493'600.00	3'652'300.00	
4001.0 Vermögenssteuer natürliche Personen Rechnungsjahr	298'900.00	501'100.00	
4010.0 Gewinnsteuer juristische Personen Rechnungsjahr	112'600.00	128'000.00	
4011.0 Kapitalsteuer juristische Personen Rechnungsjahr	11'200.00	24'300.00	
Steuerertrag Rechnungsjahr	3'916'300.00	4'305'700.00	
Steuerertrag Rechnungsjahr		3'916'300.00	4'305'700.00
Jahresergebnis Erfolgsrechnung		227'000.00	-128'800.00
Ertragsüberschuss (+) / Aufwandüberschuss (-)			

Finanzierung

Finanzierung	Gesamthaushalt Budget 2025	Allgemeiner Haushalt Budget 2025	Eigenwirtschaftsbetriebe Budget 2025
+ Ertragsüberschuss	227'000.00	227'000.00	-
- Aufwandüberschuss	0.00	0.00	-
+ Betriebsgewinne Eigenwirtschaftsbetriebe (Einlagen in Spezialfinanzierung)	-	-	0.00
- Betriebsverluste Eigenwirtschaftsbetriebe (Entnahmen aus Spezialfinanzierung)	-	-	0.00
+ Aufwand für Abschreibungen und Wertberichtigungen	485'800.00	485'800.00	0.00
- Ertrag aus Aufwertungen	0.00	0.00	0.00
+ Einlagen in Spezialfinanzierungen und Fonds	0.00	0.00	0.00
- Entnahmen aus Spezialfinanzierungen und Fonds	0.00	0.00	0.00
+ Einlagen in das Eigenkapital	0.00	0.00	0.00
- Entnahmen aus dem Eigenkapital	0.00	0.00	0.00
Selbstfinanzierung	712'800.00	712'800.00	0.00
./. Nettoinvestitionen Verwaltungsvermögen	120'000.00	120'000.00	0.00
Finanzierungsüberschuss (+) / Finanzierungsfehlbetrag (-)	592'800.00	592'800.00	0.00
Selbstfinanzierungsgrad (in %)	594%	594%	n.a.

Selbstfinanzierung: Summe der selbst erwirtschafteten Mittel. Die Selbstfinanzierung ist vergleichbar mit der Kenngrösse des Cashflows. Im Vergleich zum Cashflow erfolgt die Berechnung der Selbstfinanzierung nach einer vereinfachten Methode.

Selbstfinanzierungsgrad: Anteil der Nettoinvestitionen, welche aus eigenen Mitteln finanziert werden können. Mittelfristig sollte der Selbstfinanzierungsgrad im Durchschnitt gegen 100 % sein. Bei einem Wert von über 100 % können die Investitionen vollständig eigenfinanziert werden. Ein Selbstfinanzierungsgrad unter 100 % führt zu einer Neuverschuldung.

Richtwerte	
> 100 %	ideal
80 - 100 %	gut bis vertretbar
50 - 80 %	problematisch
< 50 %	ungenügend

Haushaltsgleichgewicht

Ausgleich des Budgets

Regel: Der Gemeindesteuerfuss wird grundsätzlich so festgesetzt, dass die Erfolgsrechnung des Budgets ausgeglichen ist (§ 92 Abs. 1 GG).

Jahresergebnis Erfolgsrechnung	Aufwandüberschuss (-) / Ertragsüberschuss (+) gemäss Budget	227'000.00
---------------------------------------	---	-------------------

Zulässiger Aufwandüberschuss

Regel: Pro Jahr darf ein Aufwandüberschuss in der Höhe der budgetierten Abschreibungen auf dem Verwaltungsvermögen zuzüglich 3% des Steuerertrags budgetiert werden (§ 92 Abs. 2 GG).

Ist das Finanzvermögen grösser als das Fremdkapital [Nettovermögen], darf von Abs. 2 abgewichen und bis zur Höhe der Differenz ein Aufwandüberschuss budgetiert werden (§ 92 Abs. 3 GG).

Falls Einlagen in die Vorfinanzierungen (§ 90 Abs. 3 GG) oder in die Reserve (§ 123 Abs. 2 GG) budgetiert werden, darf im Budget kein Aufwandüberschuss resultieren.

Finanzvermögen per 31.12.2023	5'825'874.30
./. Fremdkapital per 31.12.2023	4'439'670.00
= Nettovermögen (+) / Nettoschuld (-) per 31.12.2023	1'386'204.30

Ist das Finanzvermögen grösser als das Fremdkapital (Nettovermögen) darf ein Aufwandüberschuss in gleicher Höhe budgetiert werden.

Zulässiger Aufwandüberschuss bei einem Nettovermögen	1'386'204.30
---	---------------------

Ist das Finanzvermögen kleiner als das Fremdkapital (Nettoschuld) darf ein Aufwandüberschuss in der Höhe der Abschreibungen auf dem Verwaltungsvermögen des allgemeinen Haushalts zuzüglich 3 % vom Steuerertrag des Rechnungsjahres budgetiert werden.

Abschreibungen allgemeiner Haushalt	485'800.00
3 % vom Steuerertrag Rechnungsjahr	117'489.00

Zulässiger Aufwandüberschuss bei einer Nettoschuld	603'289.00
---	-------------------

	Funktion	Sachkonto	
Einlagen in Vorfinanzierungen	xxxx	3893.xx	0.00
Einlagen in finanzpolitische Reserve	9900	3894.xx	0.00

Haushaltsgleichgewicht

Kennzahlen

Regel: Zur Beurteilung der Veränderung des Eigenkapitals, der Zinsbelastung und der Investitionen werden nachfolgende Kennzahlen ausgewiesen (§ 94 GG).

Eigenkapitalquote

Die Eigenkapitalquote gibt Auskunft über die Kapitalstruktur der Gemeinde. Sie zeigt, zu welchem Anteil die Aktiven selber finanziert sind. Ein höheres Eigenkapital bedeutet mehr Handlungsspielraum der Gemeinde und eine bessere Bonität gegenüber den Kreditgebern.

Richtwerte
> 25 % genügend
< 25 % ungenügend

2019	2020	2021	2022	2023	2024	2025	2026	2027	2028	Ø
67%	68%	71%	72%	67%	63%	63%	69%	76%	80%	70%

Zinsbelastungsquote

Die Zinsbelastungsquote informiert über das Verhältnis der Zinsen zum laufenden Ertrag. Sie zeigt, wie gut die Gemeinde ihre Verpflichtungen gegenüber den Kreditgebern erfüllen kann. Die Tragbarkeitsberechnung erfolgt zu einem durchschnittlichen Zinssatz von 5 %.

Richtwerte
< 5 % genügend
> 5 % ungenügend

2019	2020	2021	2022	2023	2024	2025	2026	2027	2028	Ø
3%	3%	2%	2%	2%	3%	3%	2%	1%	1%	2%

Investitionsanteil

Der Investitionsanteil zeigt das Ausmass der Investitionstätigkeit an. Er gibt an, welcher Anteil der gesamten Ausgaben einer Gemeinde für Investitionen in die Infrastruktur eingesetzt wird.

Richtwerte
> 10 % genügend
< 10 % ungenügend

2019	2020	2021	2022	2023	2024	2025	2026	2027	2028	Ø
32%	4%	4%	2%	6%	12%	2%	3%	0%	0%	7%

Erfolgsrechnung

Gestuffer Erfolgsausweis		Budget 2025	Budget 2024	Rechnung 2023
30	Personalaufwand	1'725'400.00	1'890'900.00	1'842'474.77
31	Sach- und übriger Betriebsaufwand	1'171'600.00	1'306'000.00	1'459'537.24
33	Abschreibungen Verwaltungsvermögen	485'800.00	583'300.00	518'612.64
35	Einlagen in Spezialfinanzierungen und Fonds	0.00	0.00	0.00
36	Transferaufwand	3'617'000.00	3'668'600.00	3'847'795.74
37	Durchlaufende Beiträge	0.00	0.00	0.00
	<i>Total betrieblicher Aufwand</i>	<i>6'999'800.00</i>	<i>7'448'800.00</i>	<i>7'668'420.39</i>
40	Fiskalertrag	4'614'900.00	4'409'500.00	4'831'848.22
41	Regalien und Konzessionen	0.00	0.00	0.00
42	Entgelte	402'500.00	458'500.00	365'233.95
43	Übrige Erträge	0.00	0.00	0.00
45	Entnahmen aus Spezialfinanzierungen und Fonds	0.00	0.00	0.00
46	Transferertrag	2'212'000.00	2'451'400.00	1'954'184.16
47	Durchlaufende Beiträge	0.00	0.00	0.00
	<i>Total betrieblicher Ertrag</i>	<i>7'229'400.00</i>	<i>7'319'400.00</i>	<i>7'151'266.33</i>
	Ergebnis aus betrieblicher Tätigkeit	229'600.00	-129'400.00	-517'154.06
34	Finanzaufwand	38'100.00	37'100.00	23'766.87
44	Finanzertrag	35'500.00	37'700.00	30'857.09
	Ergebnis aus Finanzierung	-2'600.00	600.00	7'090.22
Operatives Ergebnis		227'000.00	-128'800.00	-510'063.84
38	Ausserordentlicher Aufwand	0.00	0.00	0.00
48	Ausserordentlicher Ertrag	0.00	0.00	0.00
Ausserordentliches Ergebnis		0.00	0.00	0.00
Gesamtergebnis Erfolgsrechnung		227'000.00	-128'800.00	-510'063.84
Ertragsüberschuss (+) / Aufwandüberschuss (-)				
39	Interne Verrechnungen: Aufwand	46'000.00	46'000.00	46'000.00
49	Interne Verrechnungen: Ertrag	46'000.00	46'000.00	46'000.00
Total Aufwand		7'083'900.00	7'531'900.00	7'738'187.26
Total Ertrag		7'310'900.00	7'403'100.00	7'228'123.42

Investitionsrechnung Verwaltungsvermögen

Investitionsrechnung VV, Sachgruppen		Budget 2025	Budget 2024	Rechnung 2023
50	Sachanlagen	120'000.00	978'000.00	472'019.90
51	Investitionsausgaben auf Rechnung Dritter	0.00	0.00	0.00
52	Immaterielle Anlagen	0.00	0.00	0.00
54	Darlehen	0.00	0.00	0.00
55	Beteiligungen und Grundkapitalien	0.00	0.00	0.00
56	Eigene Investitionsbeiträge	0.00	0.00	0.00
57	Durchlaufende Investitionsbeiträge	0.00	0.00	0.00
Total Investitionsausgaben		120'000.00	978'000.00	472'019.90
60	Übertragung von Sachanlagen in das Finanzvermögen	0.00	0.00	0.00
61	Rückerstattungen von Investitionsausgaben auf Rechnung Dritter	0.00	0.00	0.00
62	Übertragung von immateriellen Anlagen in das Finanzvermögen	0.00	0.00	0.00
63	Investitionsbeiträge für eigene Rechnung	0.00	0.00	0.00
64	Rückzahlung von Darlehen	0.00	0.00	0.00
65	Übertragung von Beteiligungen in das Finanzvermögen	0.00	0.00	0.00
66	Rückzahlung eigener Investitionsbeiträge	0.00	0.00	0.00
67	Durchlaufende Investitionsbeiträge	0.00	0.00	0.00
Total Investitionseinnahmen		0.00	0.00	0.00
Investitionen im Verwaltungsvermögen				
Total Investitionsausgaben		120'000.00	978'000.00	472'019.90
Total Investitionseinnahmen		0.00	0.00	0.00
Nettoinvestitionen Verwaltungsvermögen	Nettoinvestitionen (-) / Einnahmenüberschuss (+)	-120'000.00	-978'000.00	-472'019.90

Investitionsrechnung Finanzvermögen

Investitionsrechnung FV, Sachgruppen		Budget 2025	Budget 2024	Rechnung 2023
70	Investitionen in Sach- und immaterielle Anlagen	0.00	0.00	0.00
72	Erwerbs- und Verkaufsnebenkosten von Sach- immateriellen Anlagen	0.00	0.00	0.00
75	Übertragung von Sach- und immateriellen Anlagen aus dem Verwaltungsvermögen	0.00	0.00	0.00
77	Übertragung von realisierten Gewinnen aus Sach- und immateriellen Anlagen in die Erfolgsrechnung	0.00	0.00	0.00
Total Ausgaben		0.00	0.00	0.00
80	Verkauf von Sach- und immateriellen Anlagen	0.00	0.00	0.00
82	Beiträge Dritter für Sach- und immaterielle Anlagen	0.00	0.00	0.00
85	Übertragung von Sach- und immateriellen Anlagen ins Verwaltungsvermögen	0.00	0.00	0.00
87	Übertragung von realisierten Verlusten aus Sach- und immateriellen Anlagen in die Erfolgsrechnung	0.00	0.00	0.00
Total Einnahmen		0.00	0.00	0.00
Investitionen im Finanzvermögen				
Total Ausgaben		0.00	0.00	0.00
Total Einnahmen		0.00	0.00	0.00
Nettoinvestitionen Finanzvermögen	Ausgabenüberschuss (-) / Einnahmenüberschuss (+)	0.00	0.00	0.00

Budget - Details

Erfolgsrechnung

Erläuterungen zur Erfolgsrechnung

Interne Zinsen

Der **Zinssatz** für die internen Verzinsungen gemäss § 36 VGG beträgt gemäss Beschluss der Schulpflege vom 01.10.2015 **1.06 %**.
Verzinst wird der Wert Anfang Jahr.

Verzinst werden

-

0

ALLGEMEINE VERWALTUNG

Kurz und bündig

Der Nettoaufwand 2025 liegt 9% über dem Budget vom Vorjahr. Alle Abweichungen ab 5'000 sind nachfolgend auf Kontobasis begründet.

Konto	Budget 2025	Budget 2024	Differenz	(+) = Verbesserung gegenüber Budget Vorjahr / (-) = Verschlechterung gegenüber Budget Vorjahr
0110 keine	11'600.00	10'600.00	-1'000.00	Legislative

2

BILDUNG

Kurz und bündig

Der Nettoaufwand 2025 liegt 6% unter dem Budget vom Vorjahr. Alle Abweichungen ab 5'000 sind nachfolgend auf Kontobasis begründet.

Konto	Budget 2025	Budget 2024	Differenz	(+) = Verbesserung gegenüber Budget Vorjahr / (-) = Verschlechterung gegenüber Budget Vorjahr
2110	543'400.00	491'900.00	-51'500.00	Kindergarten
3020.00	171'100.00	144'100.00	-27'000.00	Effektive Verbuchung Besoldung DaZ (Umlagerung von Primarstufe)
3052.00	19'400.00	11'000.00	-8'400.00	Mehr AG-Beiträge PK aufgrund höherer Lohnsumme
3611.00	318'200.00	305'000.00	-13'200.00	Gemäss Berechnungstool VSA Budget 2025

Erfolgsrechnung

Erläuterungen zur Erfolgsrechnung

Konto	Budget 2025	Budget 2024	Differenz	(+) = Verbesserung gegenüber Budget Vorjahr / (-) = Verschlechterung gegenüber Budget Vorjahr
2120	2'523'100.00	2'663'200.00	140'100.00	Primarstufe
3020.00	342'000.00	389'600.00	47'600.00	Effektive Verbuchung Besoldung DaZ (Umlagerung nach Kindergarten)
3052.00	28'400.00	38'000.00	9'600.00	Weniger AG-Beiträge PK aufgrund tieferer Lohnsumme
3119.00	35'000.00	1'000.00	-34'000.00	Phase I für Ersatz Schulbänke und Nähmaschinen
3130.00	20'000.00	35'000.00	15'000.00	Umlagerung in Löhne kommunale Mitarbeitende
3158.00	20'000.00	27'000.00	7'000.00	Überprüfung der Lizenzen und Neuverhandlungen der Angebote
3161.00	14'000.00	24'100.00	10'100.00	Kostensenkung bei gleichem Angebot durch Verhandlungen und neuem Anbieter
3171.03	0.00	25'000.00	25'000.00	Skilager findet alternierend in den geraden Jahren, nächstes Mal 2026 statt.
3300.60	0.00	50'100.00	50'100.00	Wegfall Abschreibungen Mobilien infolge Erreichung Nutzungsende im 2024
3611.00	1'589'400.00	1'575'000.00	-14'400.00	Gemäss Berechnungstool VSA Budget 2025
3632.01	177'000.00	201'300.00	24'300.00	Gemäss Budget Schulzweckverband. Logopädiemeldungen gemäss VZE Planung VSA und ISR
3632.02	45'000.00	51'600.00	6'600.00	Gemäss Budget Schulzweckverband, PMT Meldung gemäss VZE Planung VSA und ISR
4260.03	0.00	9'500.00	-9'500.00	Skilager findet alternierend in den geraden Jahren, nächstes Mal 2026 statt.
2140	126'000.00	110'000.00	-16'000.00	Musikschulen
3636.00	126'000.00	110'000.00	-16'000.00	Gemäss Budget 2025 regionale Musikschule Regensdorf
2170	943'500.00	1'029'100.00	85'600.00	Schulliegenschaften
3010.00	206'000.00	231'000.00	25'000.00	Gemäss Berechnungstool für Budget 2025
3052.00	18'300.00	24'200.00	5'900.00	Weniger AG-Beiträge PK aufgrund tieferer Lohnsumme
3120.01	40'300.00	57'800.00	17'500.00	Anpassung auf Erfahrungswert gemäss Aufwandsniveau Rechnung 2023
3130.00	42'000.00	12'000.00	-30'000.00	Ersatz Pausenglocken, Evakuierungsanlage und unterstützende Massnahmen Biodiversität
3144.00	82'000.00	100'000.00	18'000.00	Geringerer Unterhaltsbedarf. Anpassung auf Erfahrungswert gemäss erwartetem Aufwandsniveau
3300.40	455'000.00	502'400.00	47'400.00	Tiefere Abschreibungen Hochbauten infolge Erreichung Nutzungsende im 2024
2180	170'500.00	146'900.00	-23'600.00	Tagesbetreuung
3010.00	304'000.00	326'400.00	22'400.00	Wegfall Küchenpersonals durch neuen externen Essenslieferanten
3105.00	109'600.00	87'200.00	-22'400.00	Externe Essenslieferung anstelle von eigenem Personal
4260.00	364'500.00	400'000.00	-35'500.00	Geringere Nachfrage der Tagesbetreuung
2190	333'000.00	355'500.00	22'500.00	Schulleitung
3611.00	145'000.00	160'000.00	15'000.00	Gemäss Berechnungstool VSA Budget 2025

Erfolgsrechnung

Erläuterungen zur Erfolgsrechnung

Konto	Budget 2025	Budget 2024	Differenz	(+) = Verbesserung gegenüber Budget Vorjahr / (-) = Verschlechterung gegenüber Budget Vorjahr
2191	472'000.00	556'000.00	84'000.00	Schulverwaltung
3010.00	160'000.00	219'000.00	59'000.00	Gemäss Berechnungstool für Budget 2025
3052.00	18'000.00	26'000.00	8'000.00	Weniger AG-Beiträge PK aufgrund tieferer Lohnsumme
3130.02	75'000.00	90'000.00	15'000.00	Anpassung auf Erfahrungswert gemäss erwartetem Aufwandsniveau
3158.00	32'000.00	40'000.00	8'000.00	Kostensenkung bei gleichwertigem Angebot durch Neuverhandlungen
3612.00	137'900.00	131'400.00	-6'500.00	Höhere Steuerbezugskosten an Gemeinden aufgrund höherem Steuerertrag
2192	519'700.00	598'300.00	78'600.00	Volksschule, Sonstiges
3130.01	30'000.00	75'000.00	45'000.00	Anpassung auf Erfahrungswert gemäss erwartetem Aufwandsniveau
3130.02	250'000.00	290'000.00	40'000.00	Gemäss Berechnungstool für Budget 2025
3632.01	91'300.00	73'100.00	-18'200.00	Gemäss Budget SZV
2200	868'000.00	928'500.00	60'500.00	Sonderschulen
3631.01	757'000.00	780'000.00	23'000.00	Berechnung gemäss SoPä
3635.00	130'000.00	175'000.00	45'000.00	Berechnung gemäss SoPä
4230.00	30'000.00	39'000.00	-9'000.00	Berechnung gemäss SoPä

4

GESUNDHEIT

Kurz und bündig

Der Nettoaufwand 2025 liegt 13% unter dem Budget vom Vorjahr. Alle Abweichungen ab 5'000 sind nachfolgend auf Kontobasis begründet.

Konto	Budget 2025	Budget 2024	Differenz	(+) = Verbesserung gegenüber Budget Vorjahr / (-) = Verschlechterung gegenüber Budget Vorjahr
4330	38'500.00	44'000.00	5'500.00	Schulgesundheitsdienst
keine				

Erfolgsrechnung

Erläuterungen zur Erfolgsrechnung

9

FINANZEN UND STEUERN

Kurz und bündig

Der Nettoertrag liegt 0% über dem Budget vom Vorjahr.
Alle Abweichungen ab 5'000 sind nachfolgend auf
Kontobasis begründet.

Konto	Budget 2025	Budget 2024	Differenz	(+) = Verbesserung gegenüber Budget Vorjahr / (-) = Verschlechterung gegenüber Budget Vorjahr
9100	-4'595'400.00	-4'382'600.00	212'800.00	Allgemeine Gemeindesteuern
	4'595'400.00	4'382'600.00	212'800.00	Bereich Allgemeine Gemeindesteuern gemäss Meldungen der Gemeinden Dänikon und Hüttikon und Steuerfuss von 57% für die Steuern vom Rechnungsjahr
9300	-2'207'000.00	-2'445'400.00	-238'400.00	Finanz- und Lastenausgleich
4632.11	1'516'000.00	1'572'000.00	-56'000.00	Abgrenzung Anteil Ressourcenausgleich Dänikon aufgrund Berechnung Steuerkraft 2025
4632.12	478'000.00	682'000.00	-204'000.00	Abgrenzung Anteil Ressourcenausgleich Hüttikon aufgrund Berechnung Steuerkraft 2025
4632.22	213'000.00	191'400.00	21'600.00	Anteil Demografischer Sonderlastenausgleich Hüttikon gemäss Planungstool GAZ
9610	27'100.00	24'100.00	-3'000.00	Zinsen
keine				
9710	-1'000.00	-1'300.00	-300.00	Rückverteilungen aus CO2-Abgabe
keine				

Erfolgsrechnung

Hauptaufgabenbereiche (Funktionale Gliederung)	Budget 2025		Budget 2024		Rechnung 2023	
	Aufwand	Ertrag	Aufwand	Ertrag	Aufwand	Ertrag
0 Allgemeine Verwaltung	11'600.00	0.00	10'600.00	0.00	21'455.90	0.00
1 Öffentliche Ordnung und Sicherheit	0.00	0.00	0.00	0.00	0.00	0.00
2 Bildung	6'975'200.00	476'000.00	7'412'300.00	532'900.00	7'636'072.29	464'405.74
3 Kultur, Sport und Freizeit	0.00	0.00	0.00	0.00	0.00	0.00
4 Gesundheit	38'500.00	0.00	44'000.00	0.00	36'291.08	0.00
5 Soziale Sicherheit	0.00	0.00	0.00	0.00	0.00	0.00
6 Verkehr und Nachrichtenübermittlung	0.00	0.00	0.00	0.00	0.00	0.00
7 Umweltschutz und Raumordnung	0.00	0.00	0.00	0.00	0.00	0.00
8 Volkswirtschaft	0.00	0.00	0.00	0.00	0.00	0.00
9 Finanzen und Steuern	58'600.00	6'834'900.00	65'000.00	6'870'200.00	44'367.99	6'763'717.68
Total Aufwand / Ertrag	7'083'900.00	7'310'900.00	7'531'900.00	7'403'100.00	7'738'187.26	7'228'123.42
Ertragsüberschuss / Aufwandüberschuss	227'000.00	0.00	0.00	128'800.00	0.00	510'063.84
Total	7'310'900.00	7'310'900.00	7'531'900.00	7'531'900.00	7'738'187.26	7'738'187.26

Erfolgsrechnung

Einzelkonten nach Funktionen		Budget 2025		Budget 2024		Rechnung 2023	
		Aufwand	Ertrag	Aufwand	Ertrag	Aufwand	Ertrag
0	ALLGEMEINE VERWALTUNG	11'600.00		10'600.00		21'455.90	
	Nettoergebnis		11'600.00		10'600.00		21'455.90
0110	Legislative	11'600.00		10'600.00		21'455.90	
	Nettoergebnis		11'600.00		10'600.00		21'455.90
3000.00	Entschädigungen, Tag- und Sitzungsgelder an Behörden und Kommis	6'000.00		6'000.00		6'044.50	
3130.00	Dienstleistungen Dritter	600.00		600.00		9'421.15	
3132.00	Honorare externe Berater, Gutachter, Fachexperten usw.	5'000.00		4'000.00		5'990.25	
2	BILDUNG	6'975'200.00	476'000.00	7'412'300.00	532'900.00	7'636'072.29	464'405.74
	Nettoergebnis		6'499'200.00		6'879'400.00		7'171'666.55
2110	Kindergarten	543'400.00		491'900.00		644'711.89	
	Nettoergebnis		543'400.00		491'900.00		644'711.89
3020.00	Löhne kommunale Mitarbeitende	171'100.00		144'100.00		235'659.78	
3042.00	Verpflegungszulagen	1'800.00		1'500.00		2'926.18	
3050.00	AG-Beiträge AHV, IV, EO, ALV, Verwaltungskosten	11'500.00		9'700.00		15'319.74	
3052.00	AG-Beiträge an Pensionskassen	19'400.00		11'000.00		26'783.58	
3053.00	AG-Beiträge an Unfall- und Personal-Haftpflichtversicherungen	600.00		600.00		817.84	
3054.00	AG-Beiträge an Familienausgleichskasse	1'800.00		1'600.00		2'555.21	
3055.00	AG-Beiträge an Krankentaggeldversicherungen	2'200.00		1'200.00		1'831.42	
3090.00	Aus- und Weiterbildung des Personals	1'500.00		1'500.00		7'040.00	
3104.00	Lehrmittel	10'500.00		11'100.00		7'177.75	
3119.00	Anschaffung übrige nicht aktivierbare Anlagen	1'000.00		800.00			
3130.00	Dienstleistungen Dritter					192.25	
3159.00	Unterhalt Mobiliar	200.00		200.00			
3171.00	Exkursionen, Schulreisen	3'600.00		3'600.00		68.60	
3611.00	Entschädigungen an Kantone und Konkordate	318'200.00		305'000.00		344'339.54	
2120	Primarstufe	2'531'100.00	8'000.00	2'682'700.00	19'500.00	2'812'018.58	5'056.35
	Nettoergebnis		2'523'100.00		2'663'200.00		2'806'962.23

Erfolgsrechnung

Einzelkonten nach Funktionen		Budget 2025		Budget 2024		Rechnung 2023	
		Aufwand	Ertrag	Aufwand	Ertrag	Aufwand	Ertrag
3020.00	Löhne kommunale Mitarbeitende	342'000.00		389'600.00		373'086.59	
3020.09	Erstattung von Lohn der Lehrpersonen					-2'438.40	
3042.00	Verpflegungszulagen	4'000.00		5'000.00		3'503.03	
3050.00	AG-Beiträge AHV, IV, EO, ALV, Verwaltungskosten	22'900.00		26'100.00		24'129.29	
3052.00	AG-Beiträge an Pensionskassen	28'400.00		38'000.00		31'128.18	
3053.00	AG-Beiträge an Unfall- und Personal-Haftpflichtversicherungen	1'100.00		1'300.00		1'182.33	
3054.00	AG-Beiträge an Familienausgleichskasse	3'500.00		4'200.00		4'049.71	
3055.00	AG-Beiträge an Krankentaggeldversicherungen	4'200.00		3'100.00		2'453.42	
3064.00	Überbrückungsrenten					824.90	
3090.00	Aus- und Weiterbildung des Personals	25'000.00		25'000.00		4'026.00	
3099.00	Übriger Personalaufwand	6'000.00		6'000.00		7'298.80	
3104.00	Lehrmittel	104'300.00		104'300.00		111'224.89	
3111.00	Anschaffung Apparate, Maschinen, Geräte, Fahrzeuge, Werkzeuge	1'500.00		1'500.00		2'427.60	
3113.00	Anschaffung Hardware	2'000.00		2'000.00			
3119.00	Anschaffung Mobiliar	35'000.00		1'000.00		4'659.20	
3130.00	Dienstleistungen Dritter	20'000.00		35'000.00		47'493.55	
3151.00	Unterhalt Apparate, Maschinen, Geräte, Fahrzeuge, Werkzeuge					126.00	
3153.00	Informatik-Unterhalt (Hardware)	3'000.00		3'000.00		18'317.15	
3158.00	Unterhalt Software/Lizenzen	20'000.00		27'000.00		42'572.99	
3159.00	Unterhalt Mobiliar	1'500.00		500.00		1'164.90	
3161.00	Miete Multifunktionsgeräte	14'000.00		24'100.00		21'423.00	
3170.00	Reisekosten und Spesen	500.00		500.00			
3170.01	Wir Schule Anlässe	24'000.00		22'500.00		11'879.52	
3170.02	Elternmitwirkung	2'300.00		1'800.00		1'387.00	
3171.01	Schulreisen, Exkursionen	14'600.00		14'600.00		4'502.30	
3171.02	Kickoff-Lager	33'000.00		33'000.00		16'794.55	
3171.03	Skilager			25'000.00			
3171.04	Projekte	5'000.00		7'000.00		3'845.22	
3300.60	Planmässige Abschreibungen Mobilien VV			50'100.00		50'050.70	
3611.00	Entschädigungen an Kantone und Konkordate	1'589'400.00		1'575'000.00		1'778'586.36	
3612.00	Entschädigungen an Gemeinden und Zweckverbände	900.00		900.00		840.00	
3632.01	Logopädische Therapie (SPBD)	177'000.00		201'300.00		188'186.40	
3632.02	Psychomotorische Therapie (SPBD)	45'000.00		51'600.00		56'393.40	
3636.00	Beiträge an private Organisationen ohne Erwerbszweck	1'000.00		2'700.00		900.00	

Erfolgsrechnung

Einzelkonten nach Funktionen		Budget 2025		Budget 2024		Rechnung 2023	
		Aufwand	Ertrag	Aufwand	Ertrag	Aufwand	Ertrag
4250.00	Verkäufe						50.00
4260.01	Rückerstattungen und Kostenbeteiligungen Dritter						5'182.35
4260.02	Elternbeiträge Klassenlager		8'000.00		10'000.00		-176.00
4260.03	Elternbeiträge Skilager				9'500.00		
2140	Musikschulen	126'000.00		110'000.00		109'595.66	30'328.71
	Nettoergebnis		126'000.00		110'000.00		79'266.95
3636.00	Beiträge an Musikschule	126'000.00		110'000.00		109'595.66	
4636.00	Rückerstattungen Musikschule						30'328.71
2170	Schulliegenschaften	997'000.00	53'500.00	1'082'800.00	53'700.00	930'000.21	48'863.80
	Nettoergebnis		943'500.00		1'029'100.00		881'136.41
3010.00	Löhne des Verwaltungs- und Betriebspersonals	206'000.00		231'000.00		227'268.16	
3010.09	Erstattung von Lohn des Verwaltungs- und Betriebspersonals					-5'233.80	
3042.00	Verpflegungszulagen	3'300.00		3'300.00		3'233.97	
3050.00	AG-Beiträge AHV, IV, EO, ALV, Verwaltungskosten	13'900.00		15'500.00		14'367.79	
3052.00	AG-Beiträge an Pensionskassen	18'300.00		24'200.00		23'566.03	
3053.00	AG-Beiträge an Unfall- und Personal-Haftpflichtversicherungen	800.00		900.00		770.11	
3054.00	AG-Beiträge an Familienausgleichskasse	2'200.00		2'600.00		2'420.91	
3055.00	AG-Beiträge an Krankentaggeldversicherungen	2'600.00		1'900.00		1'800.09	
3090.00	Aus- und Weiterbildung des Personals	1'500.00		500.00			
3099.00	Übriger Personalaufwand	500.00		500.00			
3101.00	Betriebs-, Verbrauchsmaterial	19'000.00		22'000.00		10'017.80	
3111.00	Anschaffung Apparate, Maschinen, Geräte, Fahrzeuge, Werkzeuge	3'500.00		3'500.00		62.45	
3120.01	Heizkosten	40'300.00		57'800.00		48'483.50	
3120.02	Stromkosten	25'400.00		25'400.00		20'609.70	
3120.03	Wasser- und Abwassergebühren	13'000.00		13'000.00		11'236.55	
3120.04	Entsorgungskosten	4'000.00		3'500.00		4'217.25	
3130.00	Dienstleistungen Dritter	42'000.00		12'000.00		36'899.94	
3131.00	Planungen und Projektierungen Dritter	10'000.00		10'000.00			
3134.00	Sachversicherungsprämien	14'400.00		14'400.00		13'223.05	
3144.00	Unterhalt Hochbauten, Gebäude	82'000.00		100'000.00		43'879.82	

Erfolgsrechnung

Einzelkonten nach Funktionen		Budget 2025		Budget 2024		Rechnung 2023	
		Aufwand	Ertrag	Aufwand	Ertrag	Aufwand	Ertrag
3151.00	Unterhalt Apparate, Maschinen, Geräte, Fahrzeuge, Werkzeuge	4'500.00		3'500.00		4'614.95	
3159.00	Unterhalt Mobiliar	4'000.00		4'000.00			
3160.00	Miete und Pacht Liegenschaften			100.00			
3300.40	Planmässige Abschreibungen Hochbauten VV	455'000.00		502'400.00		448'561.94	
3300.60	Planmässige Abschreibungen Mobilien VV	30'800.00		30'800.00		20'000.00	
4260.00	Rückerstattungen und Kostenbeteiligungen Dritter						-126.20
4470.00	Pacht- und Mietzinse Liegenschaften VV		23'400.00		23'600.00		18'665.00
4472.00	Vergütung für Benützungen Liegenschaften VV		100.00		100.00		325.00
4920.00	Interne Verrechnung von Pacht, Mieten, Benützungskosten		30'000.00		30'000.00		30'000.00
2180	Tagesbetreuung	535'000.00	364'500.00	546'900.00	400'000.00	524'945.50	343'330.05
	Nettoergebnis		170'500.00		146'900.00		181'615.45
3010.00	Löhne des Verwaltungs- und Betriebspersonals	304'000.00		326'400.00		328'305.14	
3042.00	Verpflegungszulagen	4'500.00		7'500.00		12'215.75	
3050.00	AG-Beiträge AHV, IV, EO, ALV, Verwaltungskosten	20'400.00		22'100.00		21'535.26	
3052.00	AG-Beiträge an Pensionskassen	32'000.00		32'000.00		30'939.50	
3053.00	AG-Beiträge an Unfall- und Personal-Haftpflichtversicherungen	1'100.00		1'200.00		1'128.06	
3054.00	AG-Beiträge an Familienausgleichskasse	3'200.00		3'700.00		3'653.23	
3055.00	AG-Beiträge an Krankentaggeldversicherungen	3'800.00		2'800.00		2'469.35	
3090.00	Aus- und Weiterbildung des Personals	4'000.00		6'500.00		180.00	
3100.00	Büromaterial	100.00		500.00		118.80	
3101.00	Betriebs-, Verbrauchsmaterial	2'000.00		2'500.00		3'027.31	
3104.00	Spiel- und Bastelmaterial	2'000.00		4'000.00		1'979.45	
3105.00	Lebensmittel	109'600.00		87'200.00		69'928.20	
3111.00	Anschaffung Apparate, Maschinen, Geräte, Fahrzeuge, Werkzeuge	500.00		1'000.00		80.00	
3119.00	Anschaffung Mobiliar	500.00		1'000.00		439.00	
3130.00	Dienstleistungen Dritter			500.00			
3161.00	Miete Multifunktionsgeräte	500.00		800.00		778.80	
3171.00	Exkursionen, Ferienprogramm	800.00		1'200.00		1'194.65	
3181.00	Tatsächliche Forderungsverluste					973.00	
3910.00	Interne Verrechnung von Dienstleistungen	16'000.00		16'000.00		16'000.00	
3920.00	Interne Verrechnung von Pacht, Mieten, Benützungskosten	30'000.00		30'000.00		30'000.00	
4260.00	Elternbeiträge		364'500.00		400'000.00		343'330.05

Erfolgsrechnung

Einzelkonten nach Funktionen		Budget 2025		Budget 2024		Rechnung 2023	
		Aufwand	Ertrag	Aufwand	Ertrag	Aufwand	Ertrag
2190	Schulleitung	336'400.00	3'400.00	358'900.00	3'400.00	694'252.20	3'400.00
	Nettoergebnis		333'000.00		355'500.00		690'852.20
3000.00	Entschädigungen, Tag- und Sitzungsgelder an Behörden und Kommis	83'500.00		88'000.00		102'947.30	
3010.00	Löhne des Verwaltungs- und Betriebspersonals	47'000.00		49'000.00		46'813.93	
3042.00	Verpflegungszulagen	600.00		600.00		600.00	
3050.00	AG-Beiträge AHV, IV, EO, ALV, Verwaltungskosten	8'700.00		9'100.00		9'655.16	
3052.00	AG-Beiträge an Pensionskassen	3'600.00		3'300.00		3'021.75	
3053.00	AG-Beiträge an Unfall- und Personal-Haftpflichtversicherungen	500.00		500.00		164.57	
3054.00	AG-Beiträge an Familienausgleichskasse	1'400.00		1'500.00		1'629.92	
3055.00	AG-Beiträge an Krankentaggeldversicherungen	1'600.00		1'200.00		384.03	
3090.00	Aus- und Weiterbildung des Personals	6'200.00		6'200.00		1'293.60	
3099.00	Übriger Personalaufwand	4'000.00		4'000.00		3'809.75	
3100.00	Büromaterial	200.00		700.00		36.00	
3102.00	Drucksachen, Publikationen					871.95	
3110.00	Anschaffung Büromöbel und -geräte	500.00				990.65	
3130.00	Dienstleistungen Dritter	1'000.00		1'000.00		197'335.05	
3132.00	Honorare externe Berater, Gutachter, Fachexperten usw.	30'000.00		30'000.00		139'321.29	
3161.00	Miete Multifunktionsgeräte			1'200.00		973.50	
3170.00	Reisekosten und Spesen	2'600.00		2'600.00		1'827.20	
3611.00	BD Besoldung SL	145'000.00		160'000.00		182'576.55	
4910.00	Interne Verrechnung von Dienstleistungen		3'400.00		3'400.00		3'400.00
2191	Schulverwaltung	484'600.00	12'600.00	568'600.00	12'600.00	630'464.36	12'630.98
	Nettoergebnis		472'000.00		556'000.00		617'833.38
3010.00	Löhne des Verwaltungs- und Betriebspersonals	160'000.00		219'000.00		200'288.59	
3010.09	Erstattung von Lohn des Verwaltungs- und Betriebspersonals					-62'205.85	
3042.00	Verpflegungszulagen	1'700.00		2'200.00		2'110.00	
3050.00	AG-Beiträge AHV, IV, EO, ALV, Verwaltungskosten	10'700.00		14'600.00		12'996.47	
3052.00	AG-Beiträge an Pensionskassen	18'000.00		26'000.00		24'115.12	
3053.00	AG-Beiträge an Unfall- und Personal-Haftpflichtversicherungen	600.00		800.00		698.58	
3054.00	AG-Beiträge an Familienausgleichskasse	1'700.00		2'400.00		2'189.52	

Erfolgsrechnung

Einzelkonten nach Funktionen		Budget 2025		Budget 2024		Rechnung 2023	
		Aufwand	Ertrag	Aufwand	Ertrag	Aufwand	Ertrag
3055.00	AG-Beiträge an Krankentaggeldversicherungen	2'000.00		1'800.00		1'639.36	
3090.00	Aus- und Weiterbildung des Personals	4'500.00		3'500.00		900.00	
3091.00	Personalwerbung (gesamter Schulbetrieb)	2'500.00		1'500.00		2'551.52	
3099.00	Übriger Personalaufwand	500.00		500.00		472.00	
3100.00	Büromaterial	2'000.00		2'000.00		1'825.05	
3102.00	Drucksachen, Publikationen	5'300.00		5'300.00		7'733.95	
3103.00	Fachliteratur, Zeitschriften	1'000.00		1'000.00		603.80	
3110.00	Anschaffung Büromöbel und -geräte	1'000.00					
3130.01	Verwaltungskosten, Telefon, Porti (gesamter Schulbetrieb)	13'000.00		9'500.00		10'042.20	
3130.02	Dienstleistungen Dritter Diverses	75'000.00		90'000.00		210'239.20	
3132.00	Honorare externe Berater, Gutachter, Fachexperten usw.	4'000.00		5'000.00		4'856.95	
3153.00	Informatik-Unterhalt (Hardware)			1'000.00		515.90	
3158.00	Unterhalt Software	32'000.00		40'000.00		47'625.60	
3161.00	Miete Multifunktionsgeräte	2'700.00		2'600.00		2'107.95	
3170.00	Reisekosten und Spesen	500.00		500.00			
3611.00	Entschädigungen an Kantone und Konkordate	8'000.00		8'000.00		7'058.50	
3612.00	Entschädigungen an Gemeinden und Zweckverbände	137'900.00		131'400.00		152'099.95	
4260.00	Rückerstattungen und Kostenbeteiligungen Dritter						24.70
4499.00	Übriger Finanzertrag						6.28
4910.00	Interne Verrechnung von Dienstleistungen		12'600.00		12'600.00		12'600.00
2192	Volksschule, Sonstiges	519'700.00		598'300.00		400'078.49	487.05
	Nettoergebnis		519'700.00		598'300.00		399'591.44
3010.00	Löhne des Verwaltungs- und Betriebspersonals	65'000.00		65'000.00		62'479.95	
3010.09	Erstattung von Lohn des Verwaltungs- und Betriebspersonals					-16'471.45	
3042.00	Verpflegungszulagen	600.00		600.00		600.00	
3050.00	AG-Beiträge AHV, IV, EO, ALV, Verwaltungskosten	4'400.00		4'400.00		3'031.30	
3052.00	AG-Beiträge an Pensionskassen	9'500.00		9'500.00		9'228.60	
3053.00	AG-Beiträge an Unfall- und Personal-Haftpflichtversicherungen	300.00		300.00		162.75	
3054.00	AG-Beiträge an Familienausgleichskasse	700.00		800.00		503.45	
3055.00	AG-Beiträge an Krankentaggeldversicherungen	900.00		600.00		382.50	
3090.00	Aus- und Weiterbildung SSA (inkl. Coaching/Supervision)	2'600.00		4'000.00		2'962.50	

Erfolgsrechnung

Einzelkonten nach Funktionen	Budget 2025		Budget 2024		Rechnung 2023		
	Aufwand	Ertrag	Aufwand	Ertrag	Aufwand	Ertrag	
3099.00	Übriger Personalaufwand	1'500.00		5'500.00		2'490.80	
3101.00	Verbrauchsmaterial SSA	500.00		500.00		67.47	
3103.00	Bibliothek	5'000.00		7'000.00		3'707.57	
3130.01	Dienstleistungen Dritter	30'000.00		75'000.00		4'556.60	
3130.02	Schülertransporte externe SuS / PMT	250'000.00		290'000.00		211'498.40	
3134.00	Versicherungsprämien (Dienstfahrtenkasko, Betriebshaftpflicht)	4'100.00		4'100.00		3'973.25	
3170.00	Schulveranstaltungen	8'000.00		12'600.00		2'050.30	
3199.00	Übriger Betriebsaufwand	1'000.00		1'000.00		2'336.20	
3611.01	Schülertransporte ZVV	2'500.00		2'500.00		-278.45	
3611.02	Verkehrsunterricht KP	6'500.00		6'500.00		5'126.00	
3612.00	Entschädigungen an Gemeinden (ZVV Bushaltestelle)	19'000.00		21'000.00		18'135.25	
3632.01	Schulpsychologischer Beratungsdienst	91'300.00		73'100.00		70'108.90	
3632.02	Verwaltungskostenanteil (SPBD)	16'300.00		14'300.00		13'426.60	
4260.00	Rückerstattungen und Kostenbeteiligungen Dritter						487.05
2200	Sonderschulen	902'000.00	34'000.00	972'200.00	43'700.00	890'005.40	20'308.80
	Nettoergebnis		868'000.00		928'500.00		869'696.60
3631.01	Beiträge an Kanton (Sonderschulen)	757'000.00		780'000.00		722'672.00	
3631.02	Beiträge an Kanton (Spitalschulen)	15'000.00		17'200.00		14'199.40	
3635.00	Beiträge an private Unternehmungen	130'000.00		175'000.00		153'134.00	
4230.00	Elternbeiträge Sonderschulen		30'000.00		39'000.00		11'260.00
4260.00	Rückerstattungen und Kostenbeteiligungen Dritter						5'202.00
4612.00	Entschädigungen von Gemeinden und Zweckverbänden		4'000.00		4'700.00		3'846.80
4	GESUNDHEIT	38'500.00		44'000.00		36'291.08	
	Nettoergebnis		38'500.00		44'000.00		36'291.08
4330	Schulgesundheitsdienst	38'500.00		44'000.00		36'291.08	
	Nettoergebnis		38'500.00		44'000.00		36'291.08
3010.00	Löhne des Verwaltungs- und Betriebspersonals	4'000.00		4'700.00		3'325.38	
3050.00	AG-Beiträge AHV, IV, EO, ALV, Verwaltungskosten	300.00		400.00		213.54	
3052.00	AG-Beiträge an Pensionskassen	300.00		400.00		285.69	

Erfolgsrechnung

Einzelkonten nach Funktionen		Budget 2025		Budget 2024		Rechnung 2023	
		Aufwand	Ertrag	Aufwand	Ertrag	Aufwand	Ertrag
3053.00	AG-Beiträge an Unfall- und Personal-Haftpflichtversicherungen	100.00		100.00		11.46	
3054.00	AG-Beiträge an Familienausgleichskasse	100.00		100.00		34.40	
3055.00	AG-Beiträge an Krankentaggeldversicherungen	100.00		100.00		26.93	
3090.00	Aus- und Weiterbildung des Personals	500.00		500.00		250.00	
3099.00	Übriger Personalaufwand	100.00		100.00		40.00	
3106.00	Medizinisches Material	2'000.00		3'000.00		1'408.00	
3136.00	Honorare privatärztlicher Tätigkeit			1'500.00			
3637.00	Beiträge an Zahnbehandlungskosten/Schularzt	31'000.00		33'100.00		30'695.68	
9	FINANZEN UND STEUERN	285'600.00	6'834'900.00	65'000.00	6'999'000.00	44'367.99	7'273'781.52
	Nettoergebnis	6'549'300.00		6'934'000.00		7'229'413.53	
9100	Allgemeine Gemeindesteuern	19'500.00	4'614'900.00	26'900.00	4'409'500.00	20'071.17	4'831'848.22
	Nettoergebnis	4'595'400.00		4'382'600.00		4'811'777.05	
3181.00	Tatsächliche Forderungsverluste	19'500.00		26'900.00		20'071.17	
4000.01	Einkommenssteuern natürliche Personen Rechnungsjahr Dänikon		2'202'500.00		2'246'900.00		2'225'777.25
4000.02	Einkommenssteuern natürliche Personen Rechnungsjahr Hüttikon		1'291'100.00		1'405'400.00		1'346'541.58
4000.11	Einkommenssteuern natürliche Personen früherer Jahre Dänikon		247'800.00		197'500.00		273'099.25
4000.12	Einkommenssteuern natürliche Personen früherer Jahre Hüttikon		327'700.00		175'800.00		61'110.18
4000.20	Nachsteuern Einkommenssteuern natürliche Personen		7'600.00		2'200.00		16'394.64
4000.40	Aktive Steuerauscheidungen Einkommenssteuern natürliche Personen		29'800.00		25'000.00		45'444.85
4000.50	Passive Steuerauscheidungen Einkommenssteuern natürliche Personen		-249'000.00		-325'900.00		-92'064.05
4000.60	Pauschale Steueranrechnung natürliche Personen		-1'400.00		-900.00		-2'530.45
4001.01	Vermögenssteuern natürliche Personen Rechnungsjahr Dänikon		298'900.00		303'400.00		298'946.85
4001.02	Vermögenssteuern natürliche Personen Rechnungsjahr Hüttikon		197'300.00		197'700.00		207'547.72
4001.11	Vermögenssteuern natürliche Personen früherer Jahre Dänikon		33'600.00		26'700.00		30'851.80
4001.12	Vermögenssteuern natürliche Personen früherer Jahre Hüttikon		154'700.00		36'800.00		60'517.27
4001.20	Nachsteuern Vermögenssteuern natürliche Personen		800.00		800.00		637.16
4001.40	Aktive Steuerauscheidungen Vermögenssteuern natürliche Personen		12'100.00		7'200.00		13'668.65
4001.50	Passive Steuerauscheidungen Vermögenssteuern natürliche Personen		-95'000.00		-124'100.00		-14'378.05
4002.00	Quellensteuern natürliche Personen		88'900.00		45'800.00		85'539.25
4010.01	Gewinnsteuern juristische Personen Rechnungsjahr Dänikon		112'600.00		112'700.00		109'919.95
4010.02	Gewinnsteuern juristische Personen Rechnungsjahr Hüttikon		6'300.00		15'300.00		15'627.95

Erfolgsrechnung

Einzelkonten nach Funktionen		Budget 2025		Budget 2024		Rechnung 2023	
		Aufwand	Ertrag	Aufwand	Ertrag	Aufwand	Ertrag
4010.11	Gewinnsteuern juristische Personen früherer Jahre Dänikon		12'700.00		9'900.00		93'220.70
4010.12	Gewinnsteuern juristische Personen früherer Jahre Hüttikon		-9'300.00				1'312.63
4010.20	Nachsteuern Gewinnsteuern juristische Personen		3'800.00				8'749.08
4010.40	Aktive Steuerauscheidungen Gewinnsteuern juristische Personen		45'400.00		63'800.00		19'844.20
4010.50	Passive Steuerauscheidungen Gewinnsteuern juristische Personen		-37'800.00		-43'900.00		
4010.60	Pauschale Steueranrechnung juristische Personen		-200.00		-200.00		
4011.01	Kapitalsteuern juristische Personen Rechnungsjahr Dänikon		7'800.00		21'400.00		20'964.50
4011.02	Kapitalsteuern juristische Personen Rechnungsjahr Hüttikon		3'400.00		2'900.00		3'237.35
4011.11	Kapitalsteuern juristische Personen früherer Jahre Dänikon		900.00		1'900.00		-20.05
4011.12	Kapitalsteuern juristische Personen früherer Jahre Hüttikon		-79'600.00				1'174.12
4011.20	Nachsteuern Kapitalsteuern juristische Personen		200.00				108.34
4011.40	Aktive Steuerauscheidungen Kapitalsteuern juristische Personen		1'500.00		5'600.00		605.55
4011.50	Passive Steuerauscheidungen Kapitalsteuern juristische Personen		-200.00		-200.00		
9300	Finanz- und Lastenausgleich		2'207'000.00		2'445'400.00		1'919'000.00
	Nettoergebnis	2'207'000.00		2'445'400.00		1'919'000.00	
4632.11	Anteil Ressourcenausgleich Dänikon		1'516'000.00		1'572'000.00		1'189'301.00
4632.12	Anteil Ressourcenausgleich Hüttikon		478'000.00		682'000.00		546'225.00
4632.22	Anteil demografischer Sonderlastenausgleich Hüttikon		213'000.00		191'400.00		183'474.00
9610	Zinsen	39'100.00	12'000.00	38'100.00	14'000.00	24'296.82	11'860.81
	Nettoergebnis		27'100.00		24'100.00		12'436.01
3181.00	Tatsächliche Forderungsverluste	1'000.00		1'000.00		529.95	
3401.00	Verzinsung Finanzverbindlichkeiten (kurzfristig)	18'000.00		15'800.00		4'460.96	
3401.01	Verzinsung Finanzverbindlichkeiten (langfristig)	15'100.00		15'300.00		15'014.55	
3499.10	Vergütungszinsen auf Steuern	5'000.00		6'000.00		4'291.36	
4401.10	Zinsen auf ordentlichen Steuern		12'000.00		14'000.00		11'860.81
9710	Rückverteilungen aus CO2-Abgabe		1'000.00		1'300.00		1'008.65
	Nettoergebnis	1'000.00		1'300.00		1'008.65	
4699.10	Rückverteilung CO2-Abgabe		1'000.00		1'300.00		1'008.65

Erfolgsrechnung

Einzelkonten nach Funktionen		Budget 2025		Budget 2024		Rechnung 2023	
		Aufwand	Ertrag	Aufwand	Ertrag	Aufwand	Ertrag
9999	Abschluss	227'000.00			128'800.00		510'063.84
	Nettoergebnis		227'000.00	128'800.00		510'063.84	
9000.00	Ertragsüberschuss	227'000.00					
9001.00	Aufwandüberschuss				128'800.00		510'063.84

Investitionsrechnung

Erläuterungen zu den Investitionsrechnungen

2

BILDUNG

Kurz und bündig

Die Nettoinvestition 2025 liegen
88% unter dem Budget vom Vorjahr.

Konto	Budget 2025	
2170.5040.12	120'000.00	Sanierung Doppelfalzdach R3

Investitionsrechnung Verwaltungsvermögen

Hauptaufgabenbereiche (Funktionale Gliederung)		Budget 2025		Budget 2024		Rechnung 2023	
		Aufwand	Ertrag	Aufwand	Ertrag	Aufwand	Ertrag
0	Allgemeine Verwaltung	0.00	0.00	0.00	0.00	0.00	0.00
1	Öffentliche Ordnung und Sicherheit	0.00	0.00	0.00	0.00	0.00	0.00
2	Bildung	120'000.00	0.00	978'000.00	0.00	472'019.90	0.00
3	Kultur, Sport und Freizeit	0.00	0.00	0.00	0.00	0.00	0.00
4	Gesundheit	0.00	0.00	0.00	0.00	0.00	0.00
5	Soziale Sicherheit	0.00	0.00	0.00	0.00	0.00	0.00
6	Verkehr und Nachrichtenübermittlung	0.00	0.00	0.00	0.00	0.00	0.00
7	Umweltschutz und Raumordnung	0.00	0.00	0.00	0.00	0.00	0.00
8	Volkswirtschaft	0.00	0.00	0.00	0.00	0.00	0.00
Total Ausgaben / Einnahmen		120'000.00	0.00	978'000.00	0.00	472'019.90	0.00
Einnahmenüberschuss / Nettoinvestitionen		0.00	120'000.00	0.00	978'000.00	0.00	472'019.90
Total		120'000.00	120'000.00	978'000.00	978'000.00	472'019.90	472'019.90

Investitionsrechnung Verwaltungsvermögen

Einzelkonten nach Funktionen		Budget 2025		Budget 2024		Rechnung 2023	
		Aufwand	Ertrag	Aufwand	Ertrag	Aufwand	Ertrag
2	BILDUNG	120'000.00		978'000.00		472'019.90	
	Nettoergebnis		120'000.00		978'000.00		472'019.90
2170	Schulliegenschaften	120'000.00		978'000.00		472'019.90	
	Nettoergebnis		120'000.00		978'000.00		472'019.90
5040.08	Ausführung Aussenanlage Rotflue 1. Etappe					472'019.90	
5040.09	Sanierung Frischwasserleitung			30'000.00			
5040.10	Sanierung Kanalisation			250'000.00			
5040.11	Ausführung Aussenanlage Rotflue 2. Etappe			655'000.00			
5040.12	* Sanierung Doppelfalzdach R3	120'000.00					
5060.01	Ersatz Server			43'000.00			
9	FINANZEN UND STEUERN		120'000.00		978'000.00		472'019.90
	Nettoergebnis	120'000.00		978'000.00		472'019.90	
9999	Abschluss		120'000.00		978'000.00		472'019.90
	Nettoergebnis	120'000.00		978'000.00		472'019.90	
6900.00	Aktiviere Ausgaben		120'000.00		978'000.00		472'019.90

* Sperrvermerk gemäss § 99 Abs. 4 GG: Die rechtskräftige Bewilligung der Stimmberechtigten steht noch aus.

Anhang zum Budget

Anhang

Abschreibungen und Wertberichtigungen des Verwaltungsvermögens

Funktion	Aufgabenbereich	Sachkonto	Budget 2025	Budget 2024	Rechnung 2023
2120	Primarstufe	3300.60		50'100.00	50'050.70
2170	Schulliegenschaften	3300.40	455'000.00	502'400.00	448'561.94
2170	Schulliegenschaften	3300.60	30'800.00	30'800.00	20'000.00
Total			485'800.00	583'300.00	518'612.64
	Abschreibungen Verwaltungsvermögen	33xx	485'800.00	583'300.00	518'612.64
	Wertberichtigungen Darlehen	364x	0.00	0.00	0.00
	Wertberichtigungen Beteiligungen	365x	0.00	0.00	0.00
	Abschreibungen Investitionsbeiträge	366x	0.00	0.00	0.00
Aufwand für Abschreibungen und Wertberichtigungen			485'800.00	583'300.00	518'612.64

Anhang

Finanzkennzahlen

	Budget 2025	Budget 2024	Rechnung 2023		
Anzahl Einwohner	2'870	2'900	2'837		
Steuerfuss	57%	59%	59%		
Steuerkraft pro Einwohner (eigene Berechnung)	2'887	2'561	2'893		Richtwerte
Selbstfinanzierungsgrad	594%	46%	2%		> 100 % ideal 80 - 100 % gut bis vertretbar 50 - 80 % problematisch < 50 % ungenügend
Anteil der Nettoinvestitionen, der aus eigenen Mitteln finanziert werden kann.					
Zinsbelastungsanteil	0%	0%	0%		0 - 4 % gut 4 - 9 % genügend > 9 % schlecht
Anteil des laufenden Ertrags, welcher durch den Nettozinsaufwand gebunden ist.					
Nettoverschuldungsquotient	-31%	-19%	-29%		< 100 % gut 100 - 150 % genügend > 150 % schlecht
Anteil der direkten Steuern der natürlichen und juristischen Personen, der erforderlich wäre, um die Nettoschuld abzutragen.					
Nettoschuld I pro Einwohnerin und Einwohner	-493	-293	-489		< 0 Fr. Nettovermögen 1 - 1'000 Fr. geringe Verschuldung 1'001 - 2'500 Fr. mittlere Verschuldung 2'501 - 5'000 Fr. hohe Verschuldung > 5'000 Fr. sehr hohe Verschuldung
Verschuldung pro Einwohnerin und Einwohner in Franken.					